補足資料

製品と売上区分の対応

主な製品	売上高区分		
	ライセンス	サポート	サービス
ASTERIA	●	●	○ ※導入コンサルティングによる売上の場合
ASTERIA MDM One	●	●	○ ※導入コンサルティングによる売上の場合
Handbook	○ ※オンプレミスによる売上の場合	○ ※オンプレミスによる売上の場合	●
SnapCal			●
OnSheet	○ ※オンプレミスによる売上の場合		●
lino			●

● 主な計上先　○ 軽微な計上先

©1998-2014 Infoteria Corporation.

売上高推移（四半期別）

- ライセンス、サービス、サポートと堅調な伸び
- ライセンス売上げは前年同期比から大きく増加

（単位：百万円）

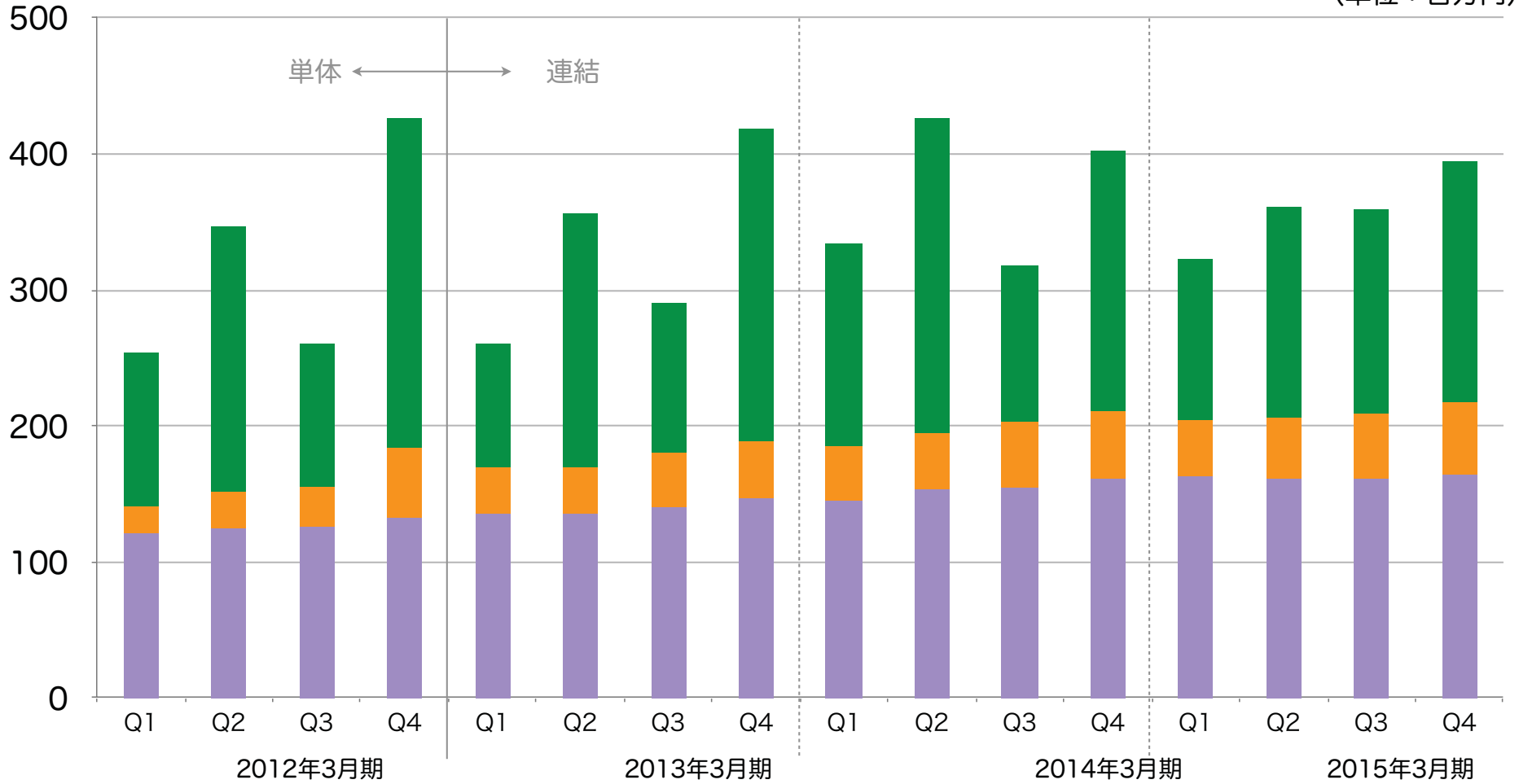

	2012年3月期 Q1	Q2	Q3	Q4	2013年3月期 Q1	Q2	Q3	Q4	2014年3月期 Q1	Q2	Q3	Q4	2015年3月期 Q1	Q2	Q3	Q4
ライセンス	113	195	105	243	92	187	110	231	152	217	115	191	119	155	151	178
サービス	20	28	29	51	33	33	39	41	40	42	47	49	42	47	49	53
サポート	121	124	126	133	136	136	141	147	146	153	155	162	163	162	162	164
売上高合計	255	348	261	428	261	358	291	419	338	427	317	403	325	365	363	396

©1998-2014 Infoteria Corporation.

販売管理費推移（四半期別）

■　開発費の増加により、販売管理費全体も増加

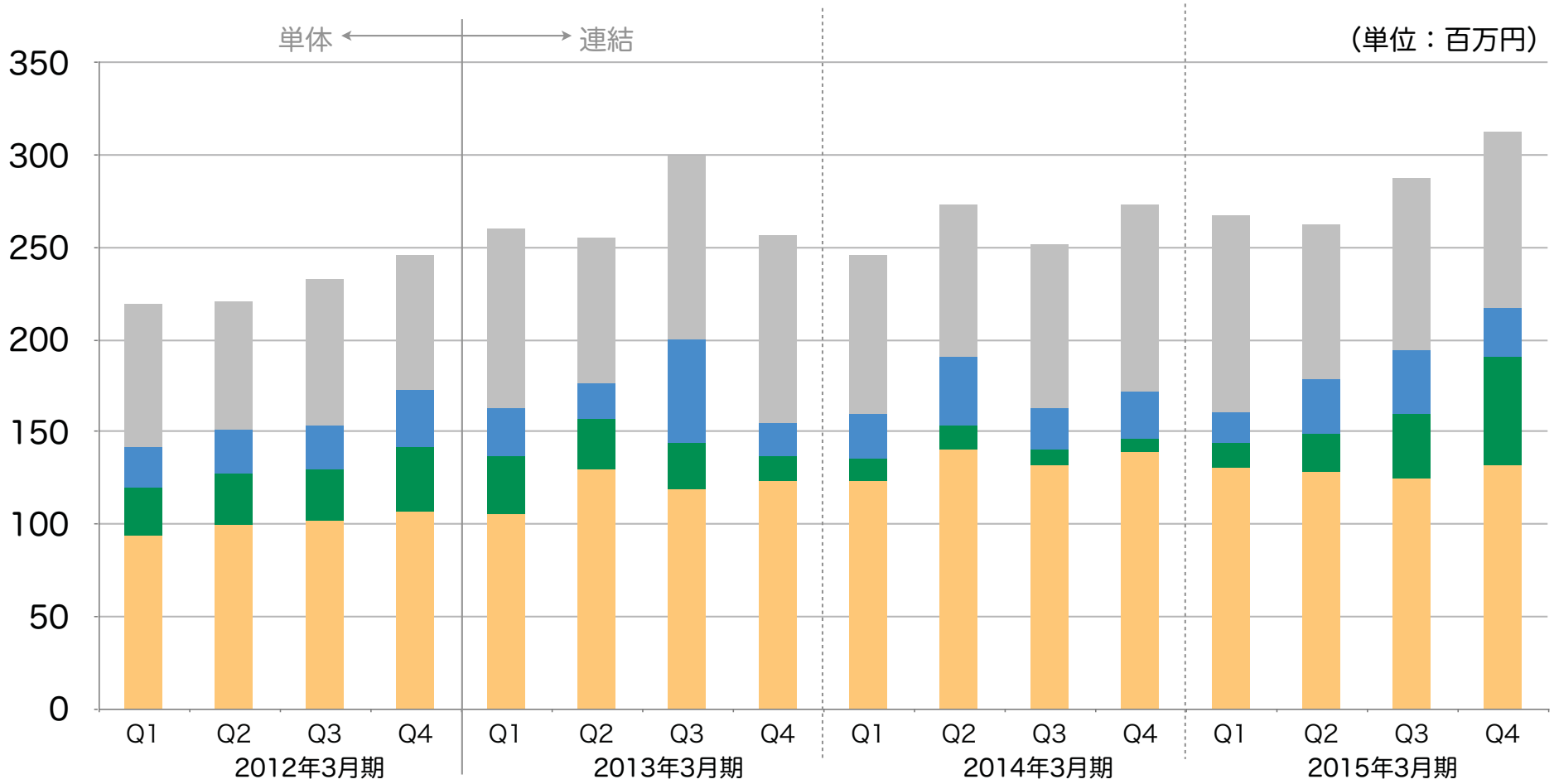

	2012年3月期 Q1	Q2	Q3	Q4	2013年3月期 Q1	Q2	Q3	Q4	2014年3月期 Q1	Q2	Q3	Q4	2015年3月期 Q1	Q2	Q3	Q4
その他	77	69	80	73	97	79	99	101	86	82	89	102	106	85	92	96
広告・販促費	22	24	23	31	26	19	56	18	25	38	23	25	17	29	34	27
研究開発費	26	27	28	35	31	27	25	14	11	13	8	7	13	21	35	58
人件費	94	100	102	107	106	130	119	123	124	140	132	139	131	127	125	132
販売管理費合計	220	222	234	248	261	256	300	257	248	274	254	275	269	263	287	315

©1998-2014 Infoteria Corporation.

営業利益推移（四半期別）

■　単体、連結共に営業黒字を計上

（単位：百万円）

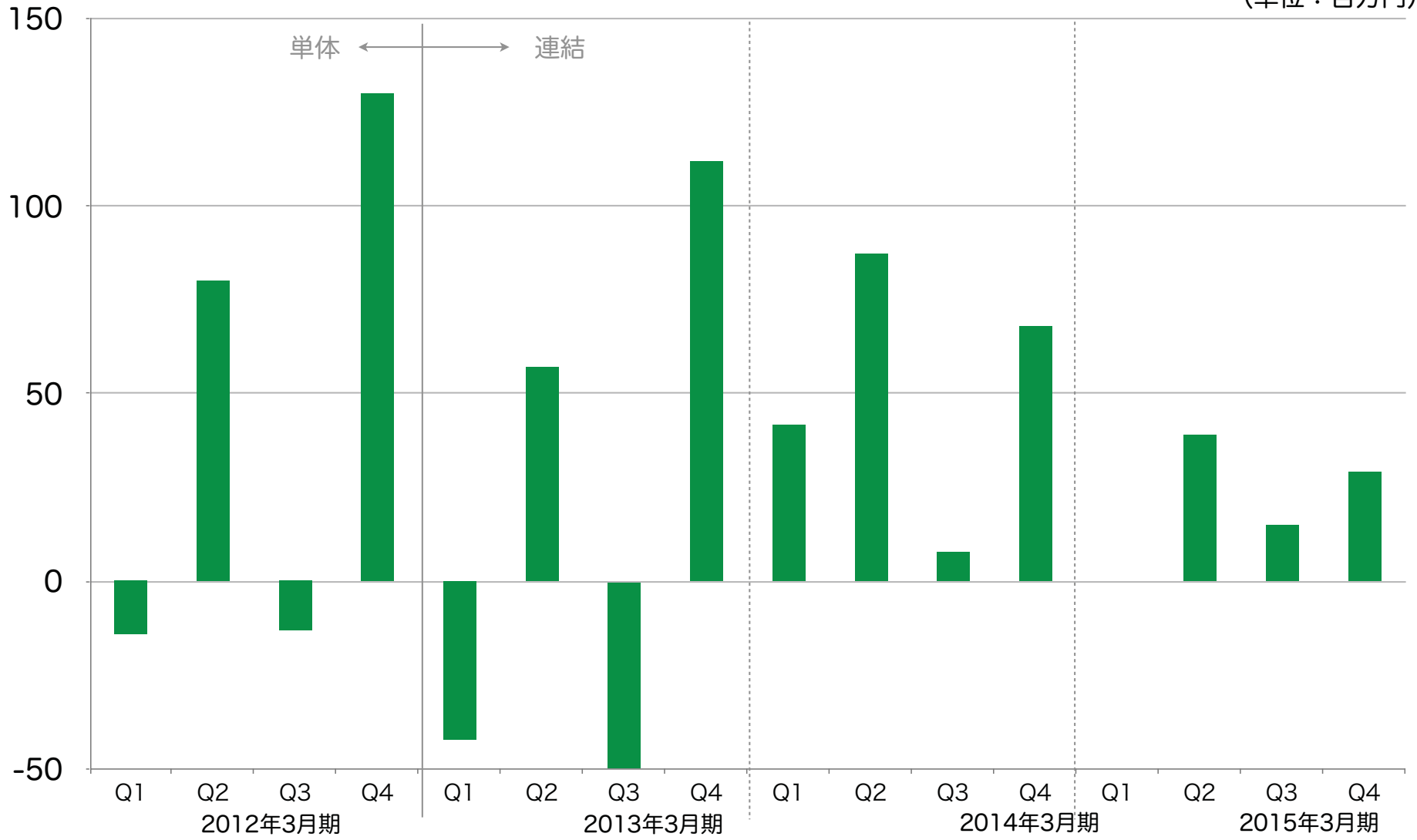

営業利益	▲14	80	▲13	130	▲42	57	▲50	112	42	87	8	68	▲0	39	15	29

©1998-2014 Infoteria Corporation.

ASTERIA 売上（四半期別）

■　ASTERIA WARP売り上げ堅調、全体の売上は前年同期比で増加

（単位：百万円）

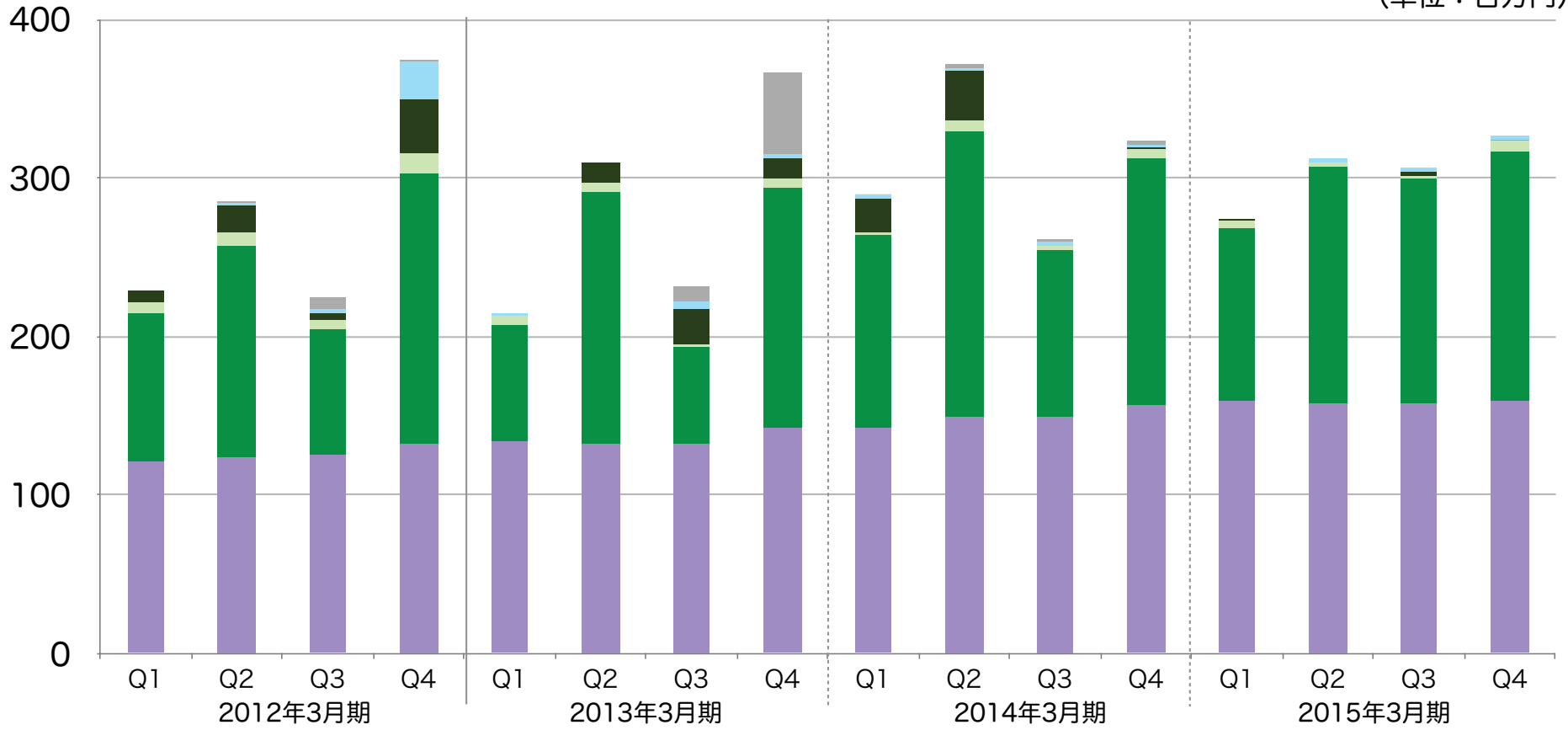

	2012年3月期 Q1	Q2	Q3	Q4	2013年3月期 Q1	Q2	Q3	Q4	2014年3月期 Q1	Q2	Q3	Q4	2015年3月期 Q1	Q2	Q3	Q4
その他	0	1	7	1	0	1	10	51	1	3	2	2	0	0	0	0
役務	0	1	2	24	2	0	4	3	2	1	2	2	0	3	2	2
MDM	7	17	5	34	0	12	23	12	21	31	0	1	1	0	3	1
ASTERIA WARP Lite	7	9	6	13	5	6	2	6	2	8	3	5	4	2	2	6
ASTERIA WARP	94	133	78	169	74	158	60	151	122	180	104	156	110	149	141	158
サポート	121	124	126	133	134	133	133	143	142	149	150	157	159	158	158	159
合計	229	285	224	374	215	310	232	366	290	372	261	323	274	314	306	326

©1998-2014 Infoteria Corporation.

ASTERIA ライセンス数（四半期別）

- 主力のASTERIA WARPライセンスは前年度より1本の増加
- ASTERIA WARP Liteライセンスが前年同期で198本減少

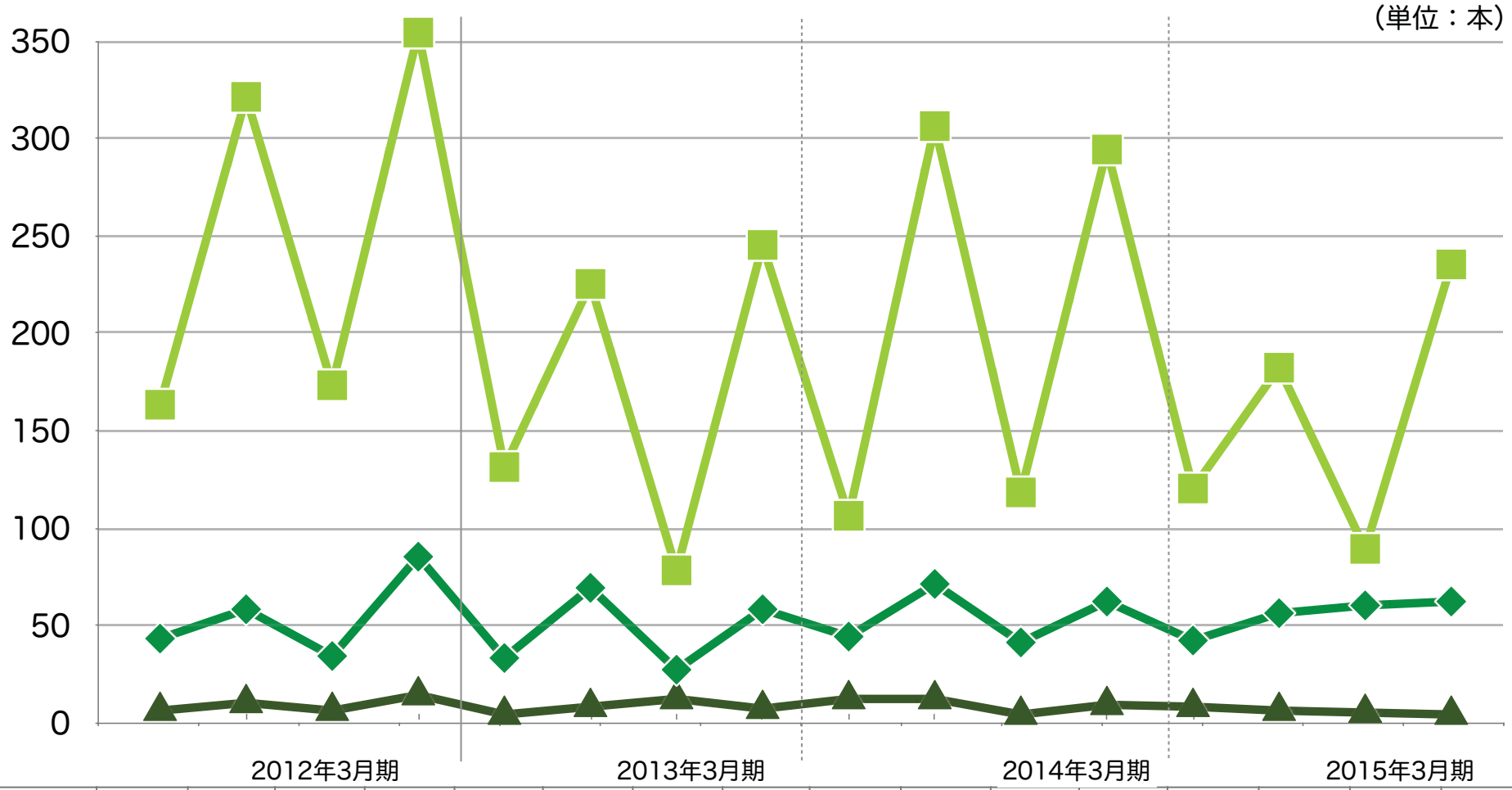

ASTERIA WARP Lite	159	317	169	350	127	221	74	241	102	302	114	290	116	178	85	231
ASTERIA WARP	39	54	30	81	29	65	23	54	40	67	37	58	38	52	55	58
MDM	2	6	2	10	0	4	8	3	8	8	0	5	4	2	1	0

©1998-2014 Infoteria Corporation.

Handbook 売上（四半期別）

■　ストックビジネスとして注力するSaaS版は堅調に売上高を拡大

（単位：百万円）

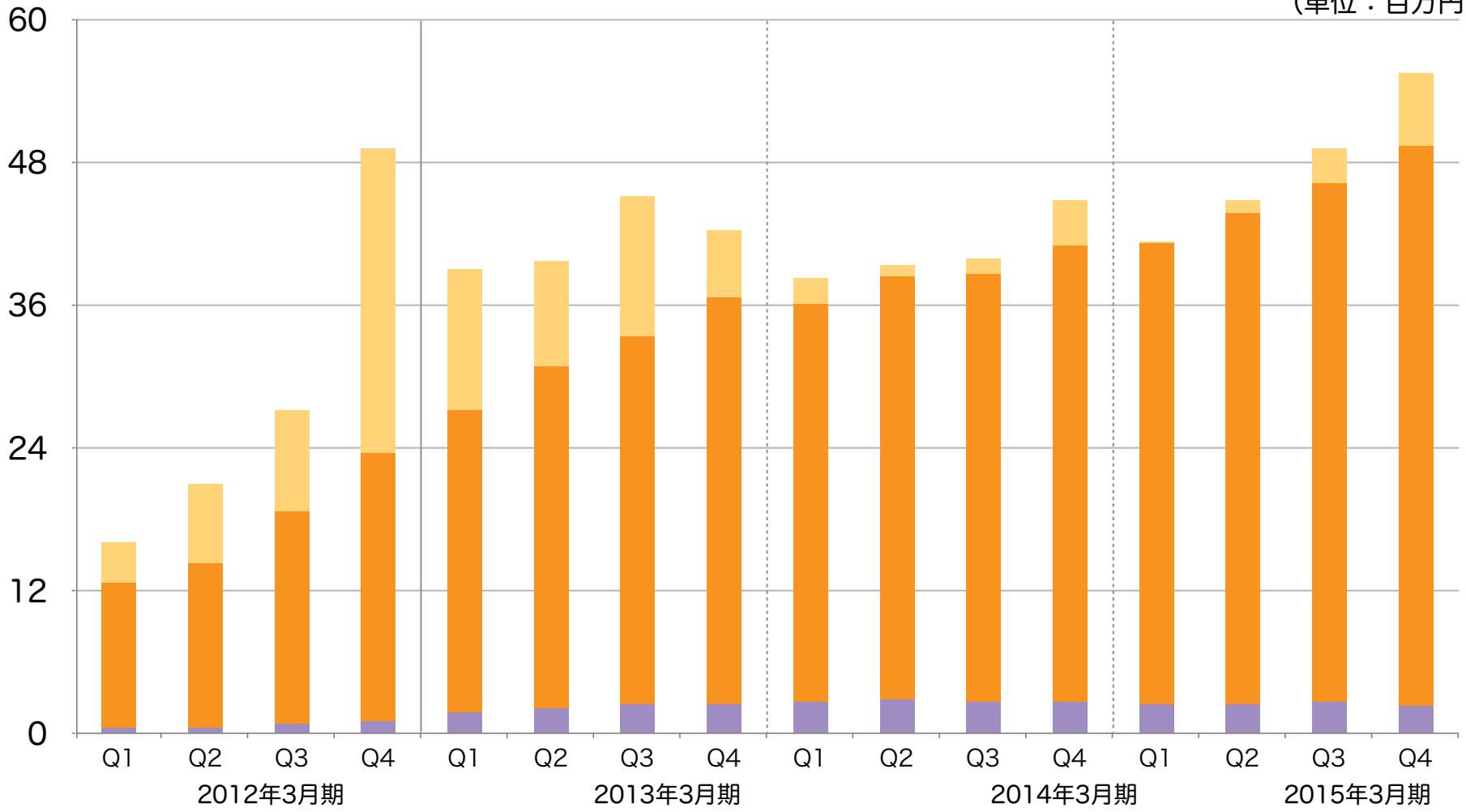

Handbook License	3	6	8	25	11	9	11	5	2	0	1	3	0	0	2	6
Handbook SaaS	12	13	17	22	25	28	31	34	33	35	35	38	38	41	43	47
保守	0	0	0	1	1	2	2	2	2	2	2	2	2	2	2	2
合計	16	21	27	49	39	40	45	42	37	39	39	44	41	44	49	55

©1998-2014 Infoteria Corporation.

製品概要

インフォテリア製品群

■　「つなぐ」に特化した企業向けソフトウェア製品群を展開

エンタープライズ製品

asteria warp
Business Automation Platform
データ連携ミドルウェア

asteria MDM One　マスターデータ管理

オンライン表計算

ネットサービス製品

Handbook
企業内外の情報を
安全に配信、閲覧

”つながる”カレンダー

lino　オンライン付箋

主力製品

infoteria

主力製品１：ASTERIA（アステリア）

やり取りを円滑にする**「通訳」**のような役割

消費者

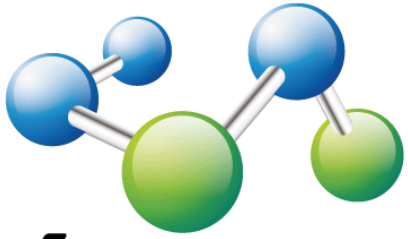

asteria warp
Business Automation Platform

取引先

異なるコンピュータ間のデータをつなぐ

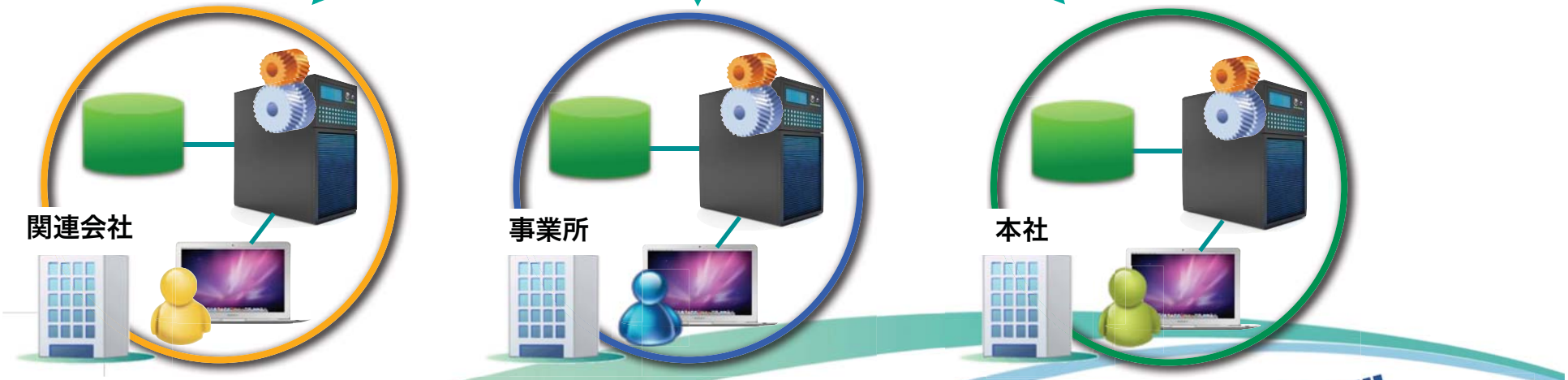

infoteria

主力製品１：ASTERIA（アステリア）

国内市場シェアNo.1、4,900社を超える導入企業。
国内有数のシステムインテグレータを通じた間接販売。

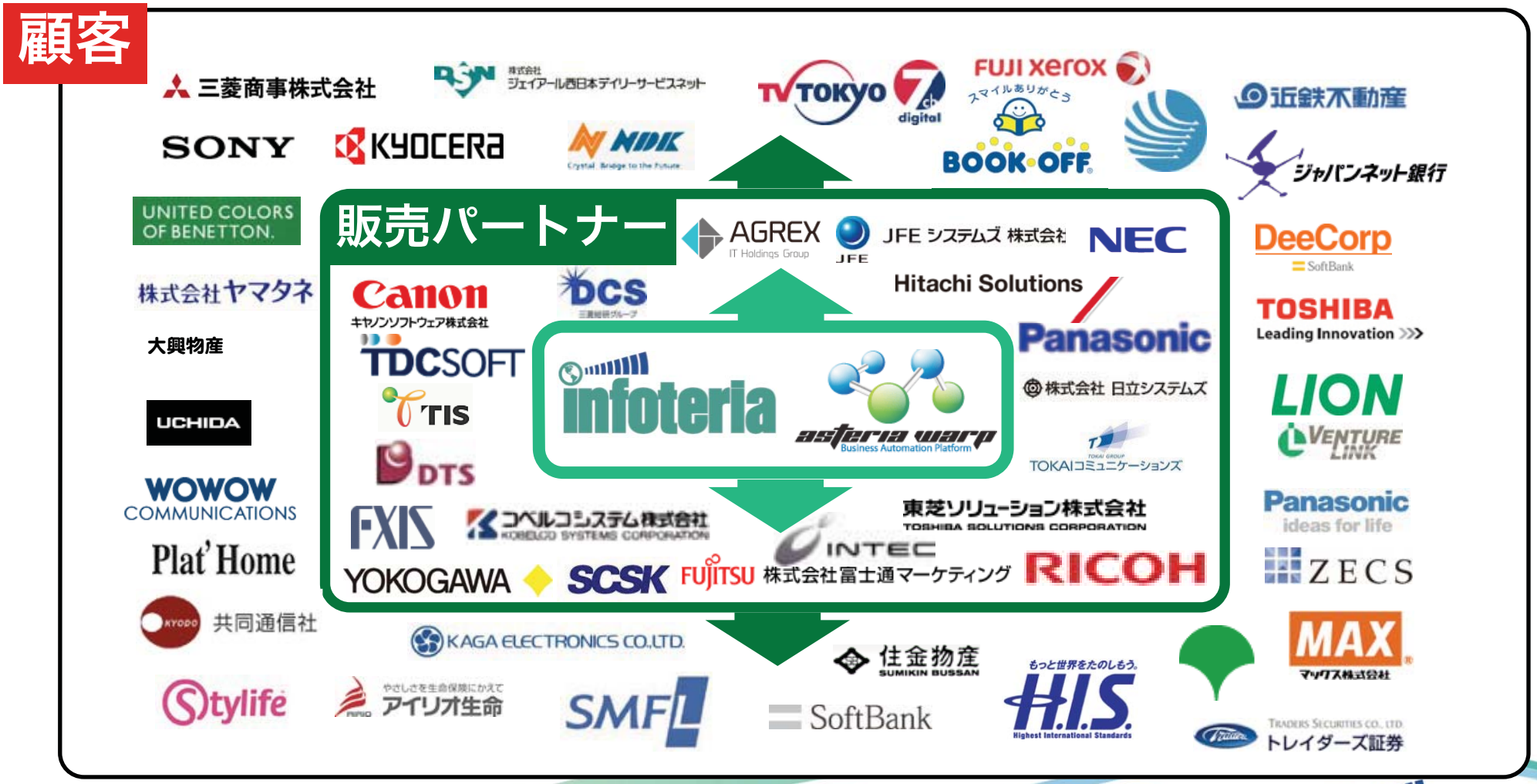

主力製品２：Handbook（ハンドブック）

特長： 企業内外のコンテンツを安全に配信し、
携帯端末での閲覧を可能にするソフトウェア。

SnapCal

繋がるスマホ専用カレンダー、メジャーバージョンアップ

infoteria

lino

誰とでも繋がる、クラウド上の付箋

facebook Google calendar mail & etc

無料オンライン付箋
「lino」

有料版　月額315円

infoteria

（証券コード：3853）

本説明会及び説明資料に含まれる将来の見通しに関する部分は、現時点で入手可能な情報に基づき判断したものであり、多分に不確定な 要素を含んでおりす。実際の業績等は、さまざまな要因の変化等により、これらの見通しと異なる場合がありますことをご了承ください。