

2019年3月期 決算説明会

アステリア株式会社 (東証一部:3853)

2019年5月13日
(2019年5月10日開示)



3853

2018年10月1日 社名変更

Asteria[☆]

アステリア株式会社

これからの20年、
繋ぐのは企業情報（Information）システムだけではない。
あらゆる産業の輝く星々を繋いでいく。

会社概要

2019年3月31日現在

- ✓ 市場 東証一部上場 (3853)
- ✓ 設立 1998年9月
- ✓ 事業 「つなぐ」ソフトウェアの開発・販売とDXを実現する戦略デザインコンサルティング

英国

● London

中国

● Hangzhou
● Shanghai
● Hong Kong

日本

● Tokyo
● Osaka

● 米国

● Seattle
● Cupertino

シンガポール

● Singapore



代表取締役
執行役員社長/CEO
平野 洋一郎

- ✓ 資本金 22億7,534万円
- ✓ 従業員数 140名 (連結)

決算ハイライト

2019年3月期 **通期決算**

(国際会計基準 = IFRS)

增收增益

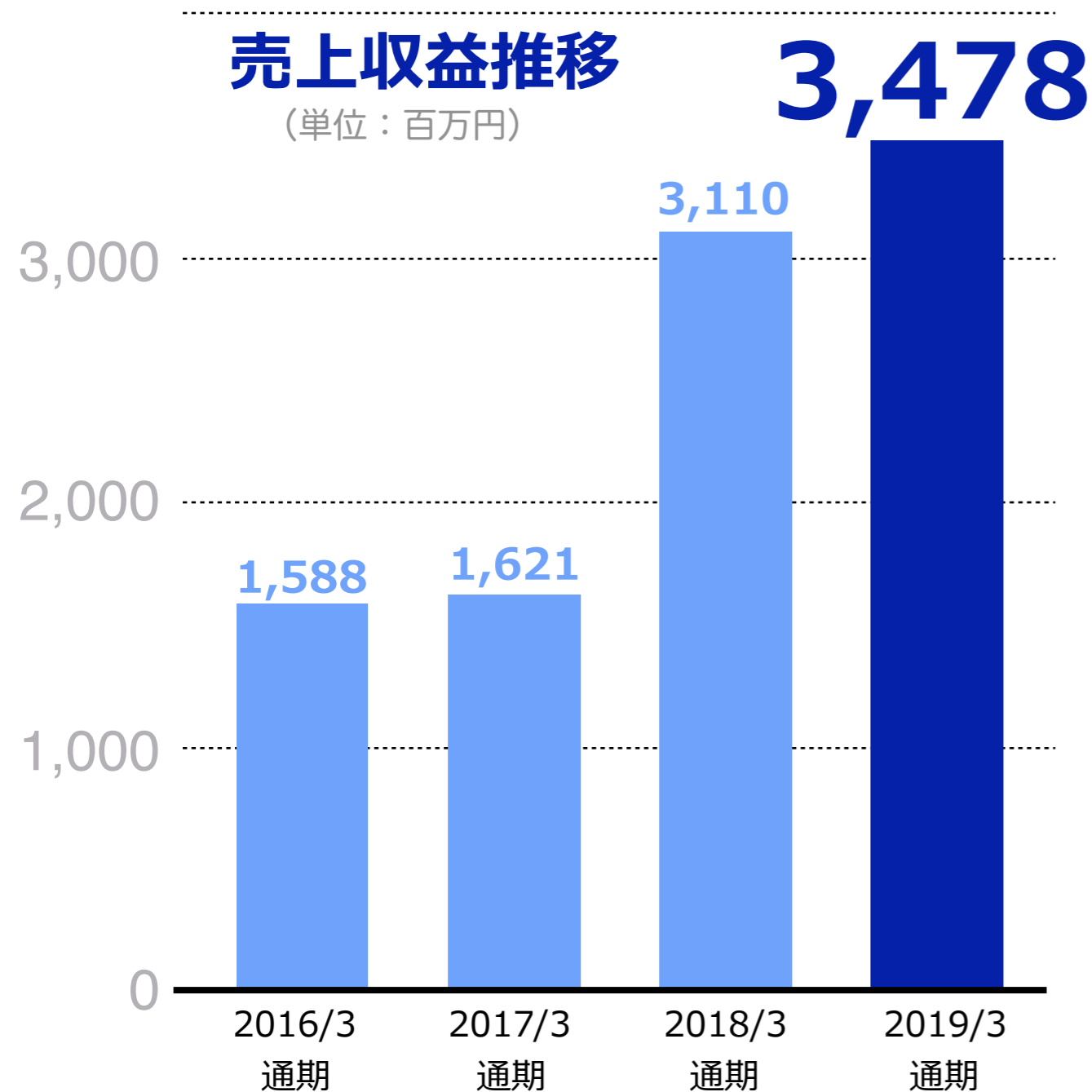
営業利益は減益

- ✓ 売上収益：前期比11.9%増、上場来最高を更新
- ✓ 当期利益：前期比37.4%増、上場来最高を更新
- ✓ 営業利益：前期比減少も、予想比55.6%増

売上収益推移

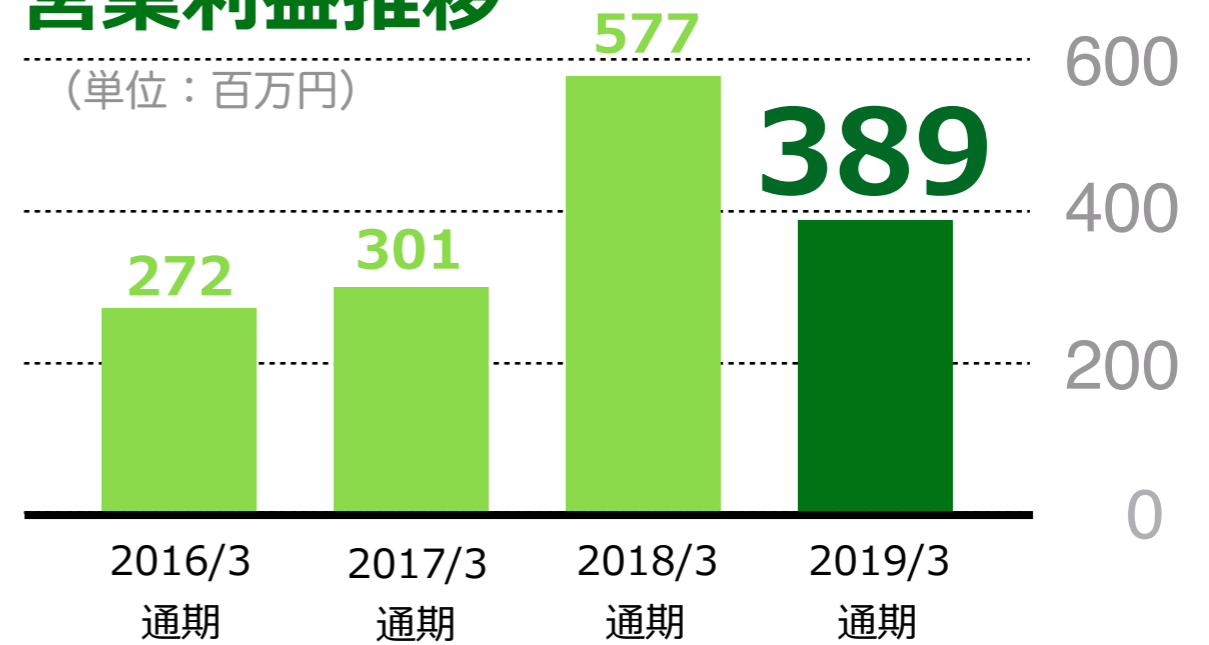
(単位：百万円)

3,478



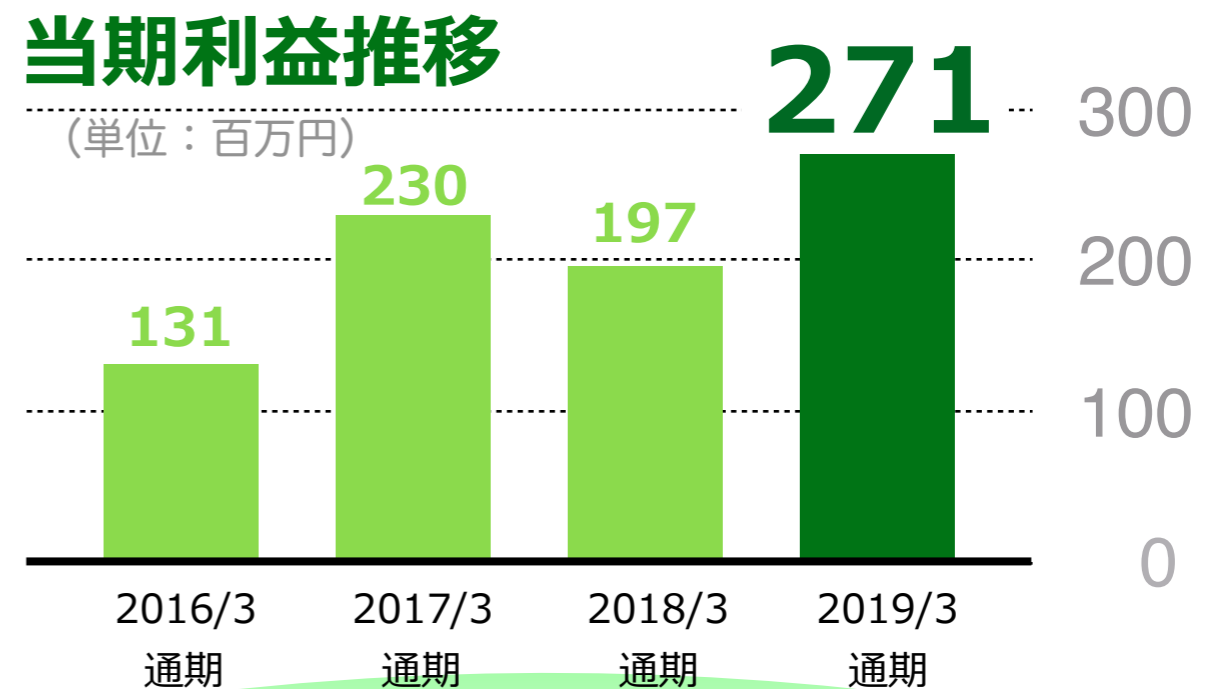
営業利益推移

(単位：百万円)

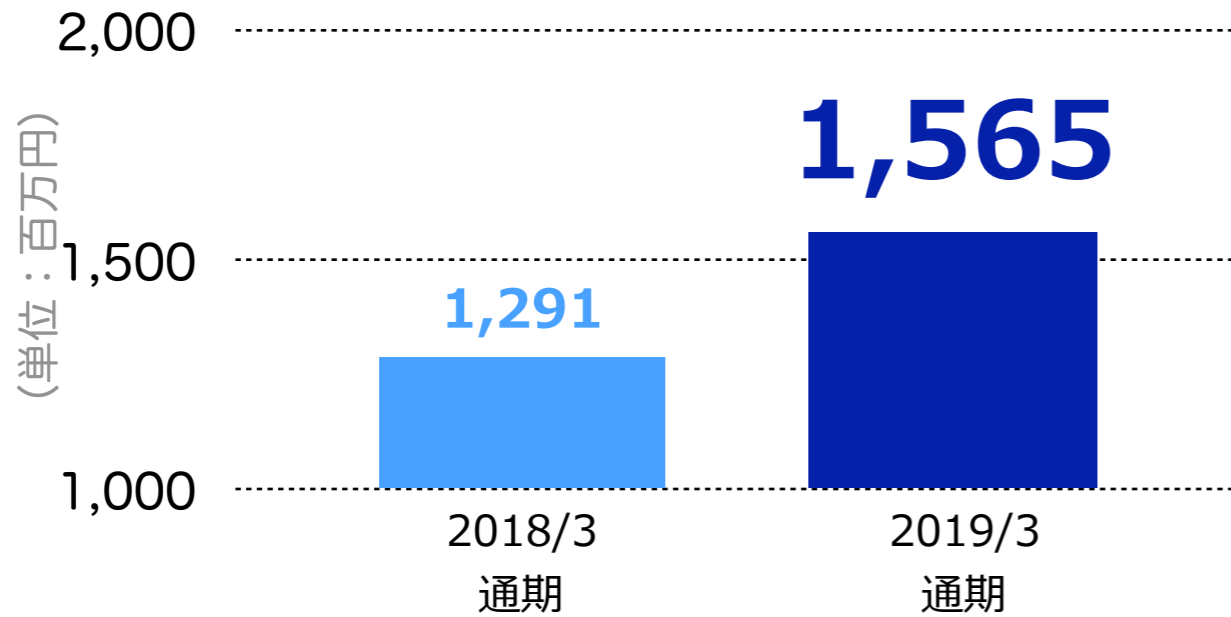


当期利益推移

(単位：百万円)

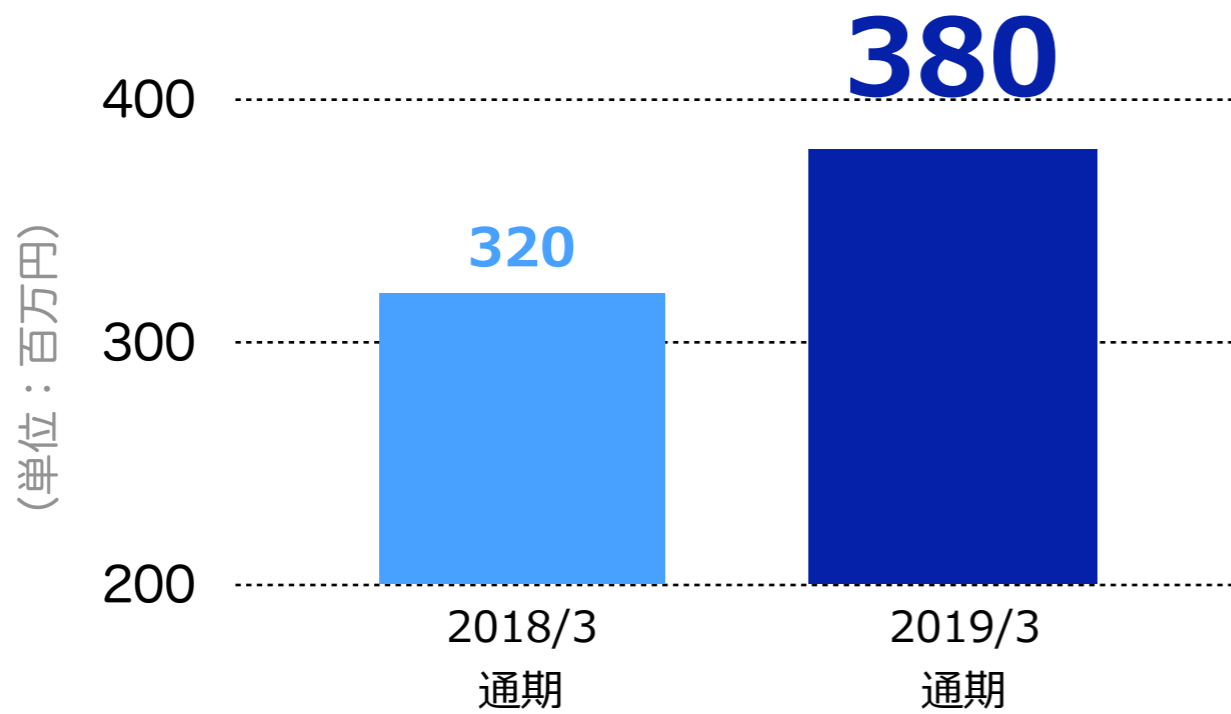


増収要因



① **デザインサービス
が伸長**

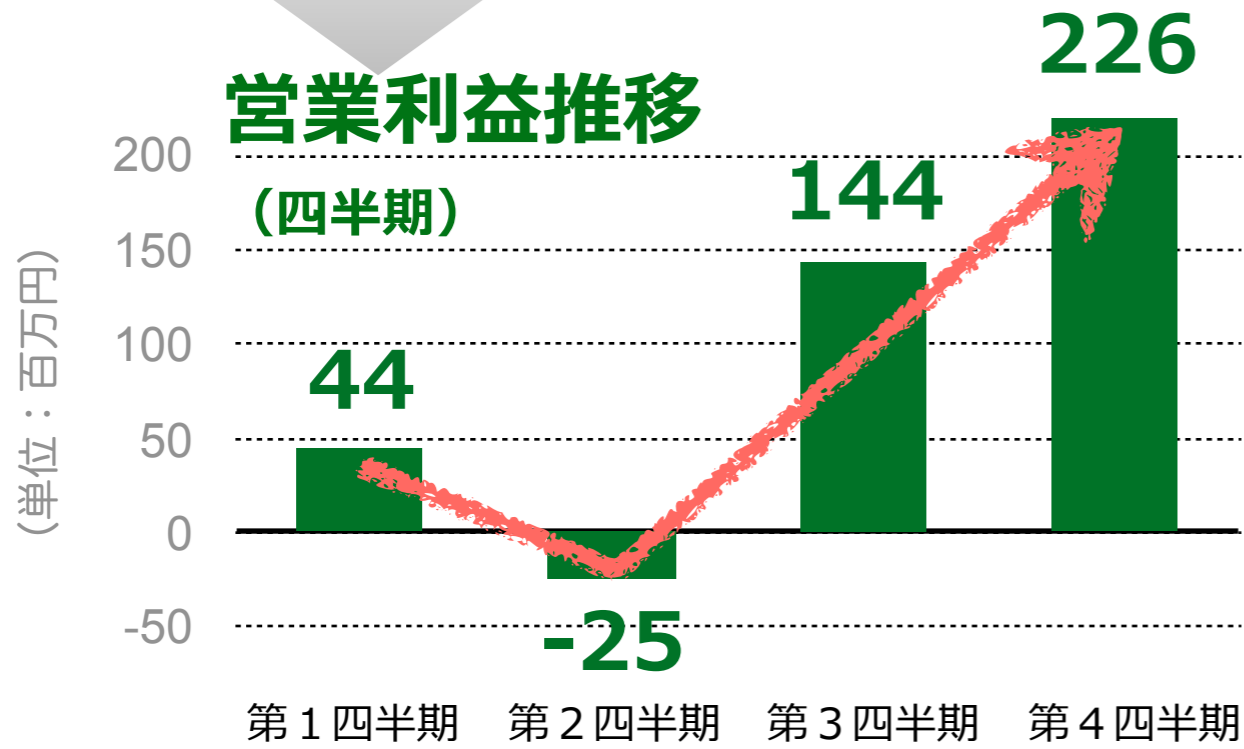
前期比: **121.3%**



② **サブスクリプション
(期間課金) が伸長**

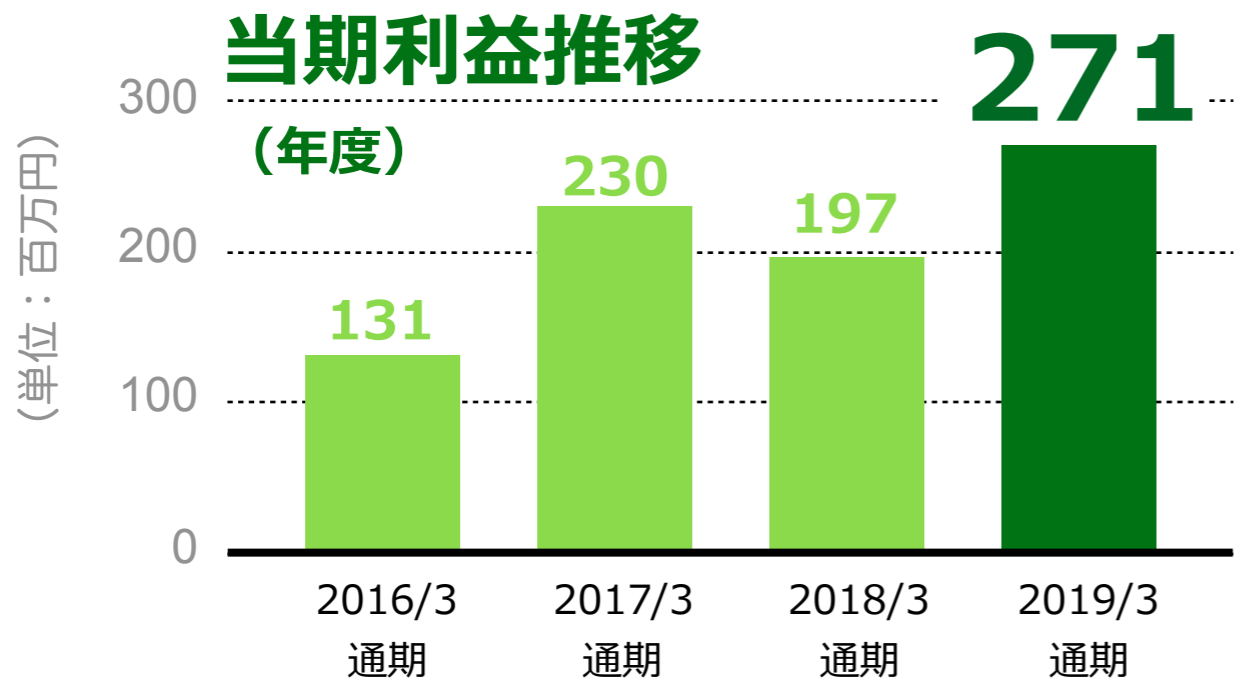
前期比: **118.6%**

増益要因



四半期営業利益がV字回復

- ✓ 下半期はQ2計上の買収時の調整アーンアウトが無い。
- ✓ T-MobileとSprint合併遅延による上半期の数値悪化が改善。
- ✓ 販売費、一般管理費の効率化。

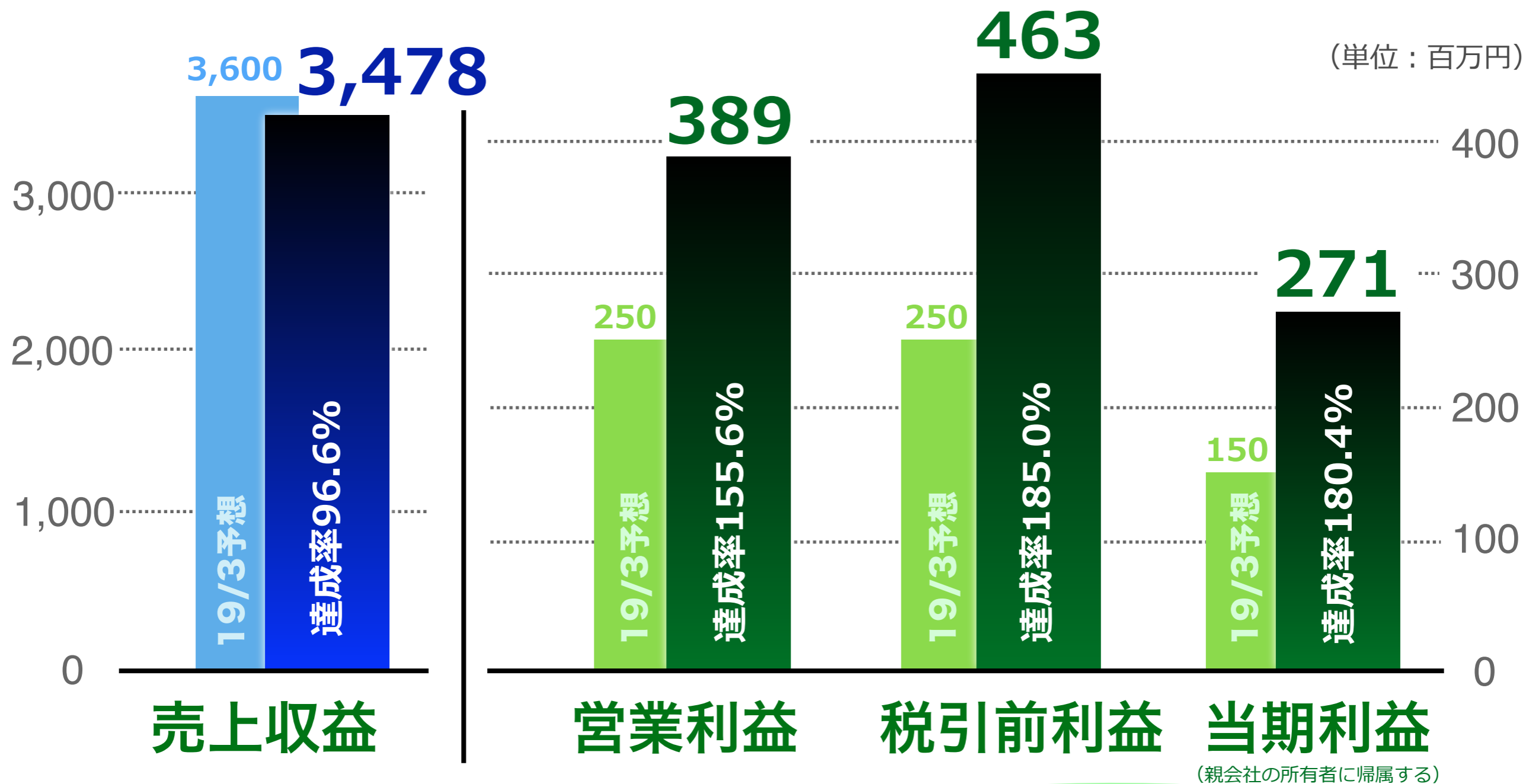


当期利益が上場来最高

- ✓ 為替差損の解消
- ✓ 税負担の軽減

通期業績予想 (18年6月開示) と実績

- 売上収益は、予想をほぼ達成 (達成率96.6%)。
- 営業利益・税引前利益・当期利益は、予想を大きく上回り達成。



決算概要

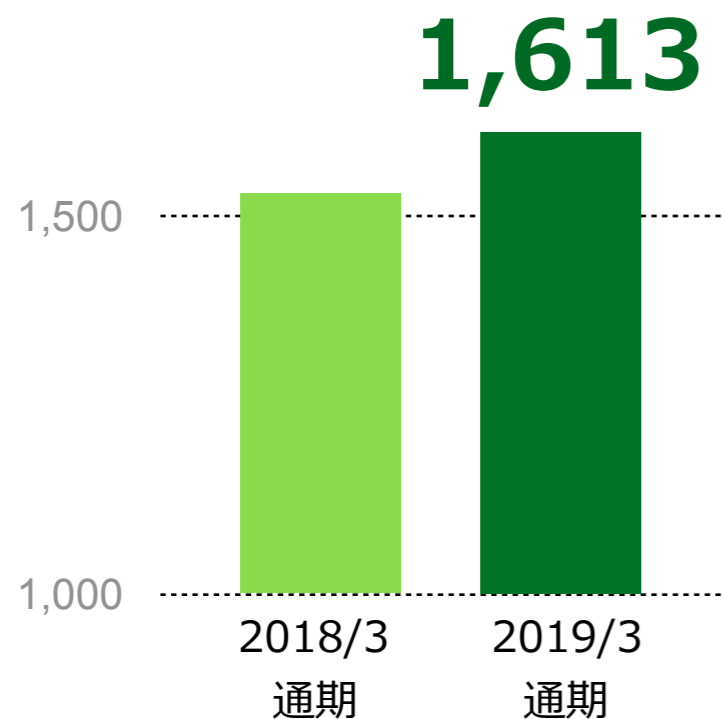
2019年3月期 通期決算
(国際会計基準 = IFRS)

主要3ビジネスユニットで増収

エンタープライズ

前期比 **105.4%**

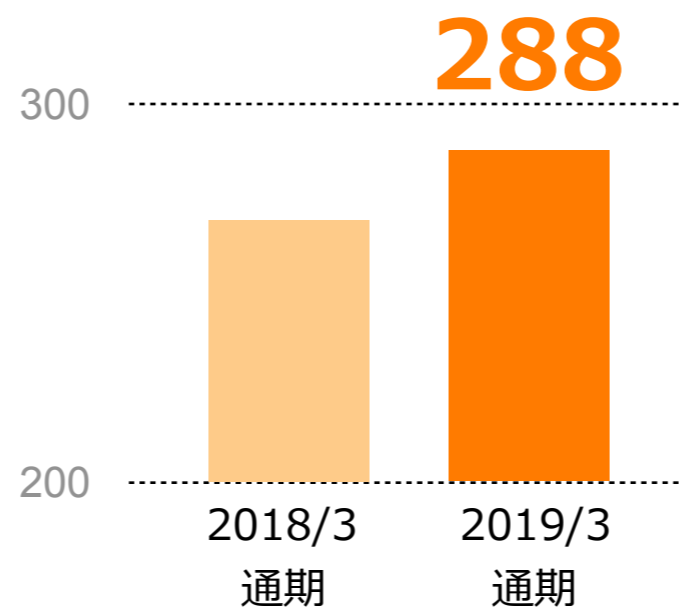
- ✓ 主力**ASTERIA Warp**の導入社数は**7,783社**に増加



ネットサービス

前期比 **107.2%**

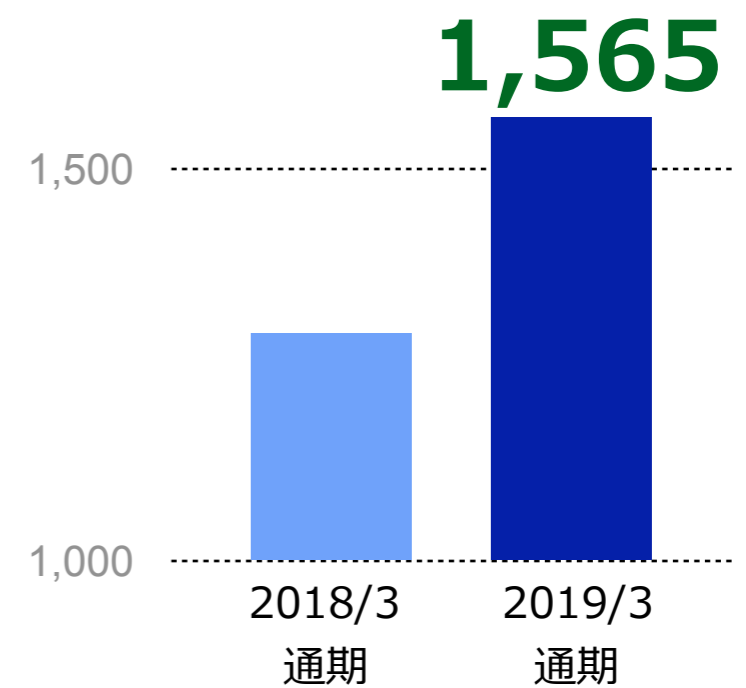
- ✓ **Handbook**の導入件数は、**1,507件**に増加



デザインサービス

前期比 **121.3%**

- ✓ 主たる顧客は米国およびEUの企業

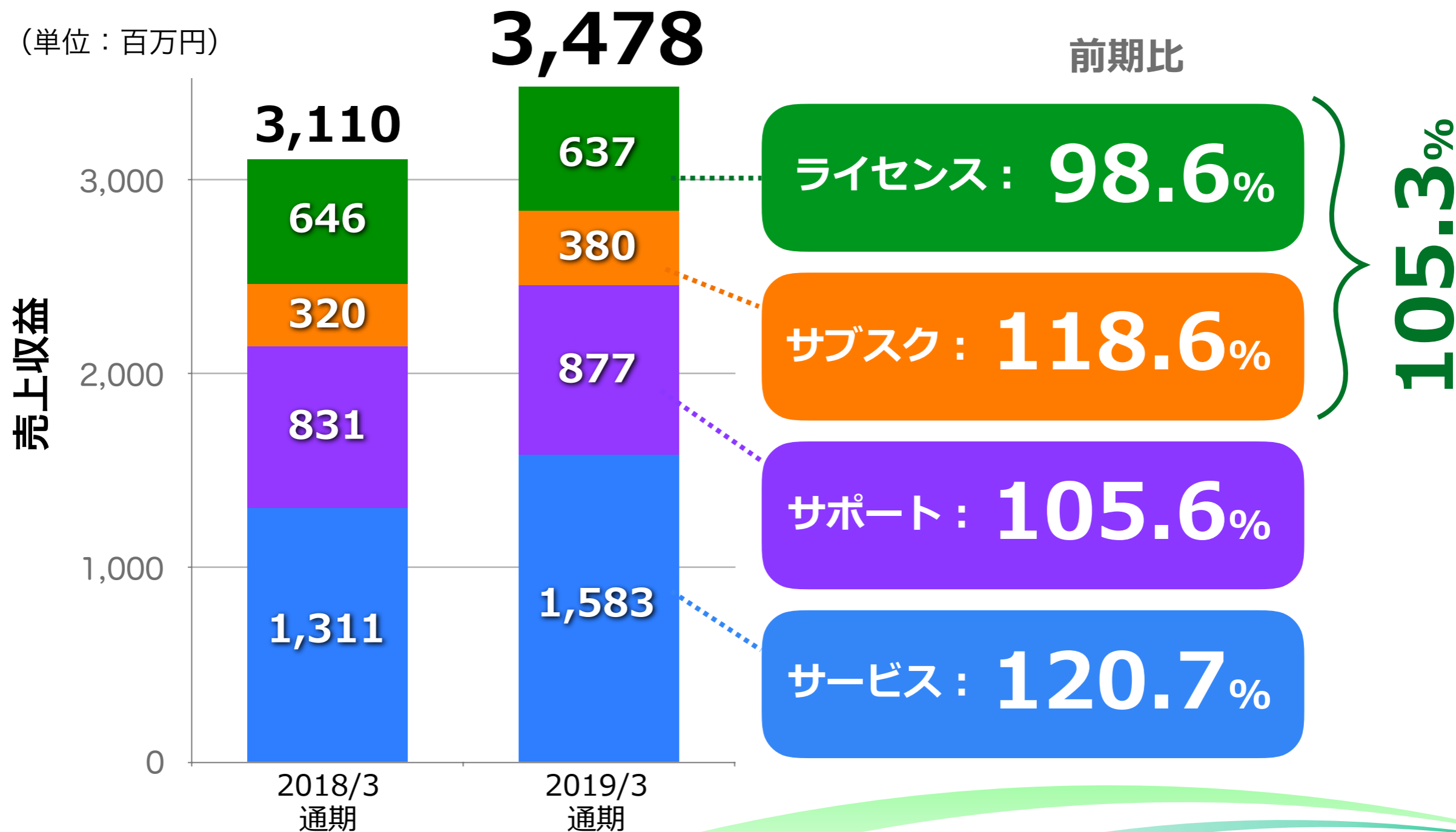


■ 主要3ビジネスユニット合計の全売上収益に占める割合は99.7%

売上収益の内訳と推移

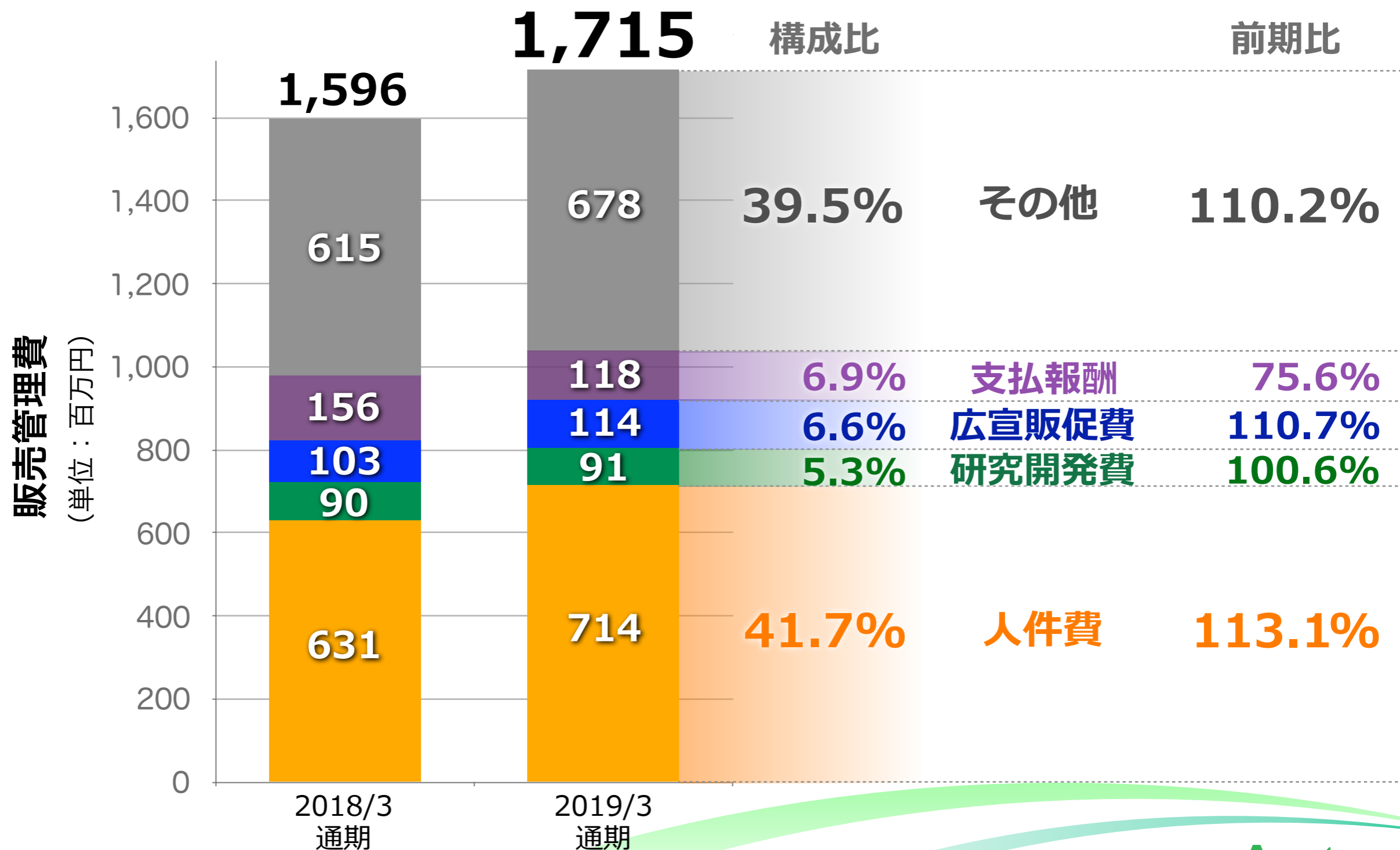
- 「サブスク」と「サービス」は2桁増。
- 「ライセンス」から「サブスク」への緩やかな移行が進む。

(単位：百万円)



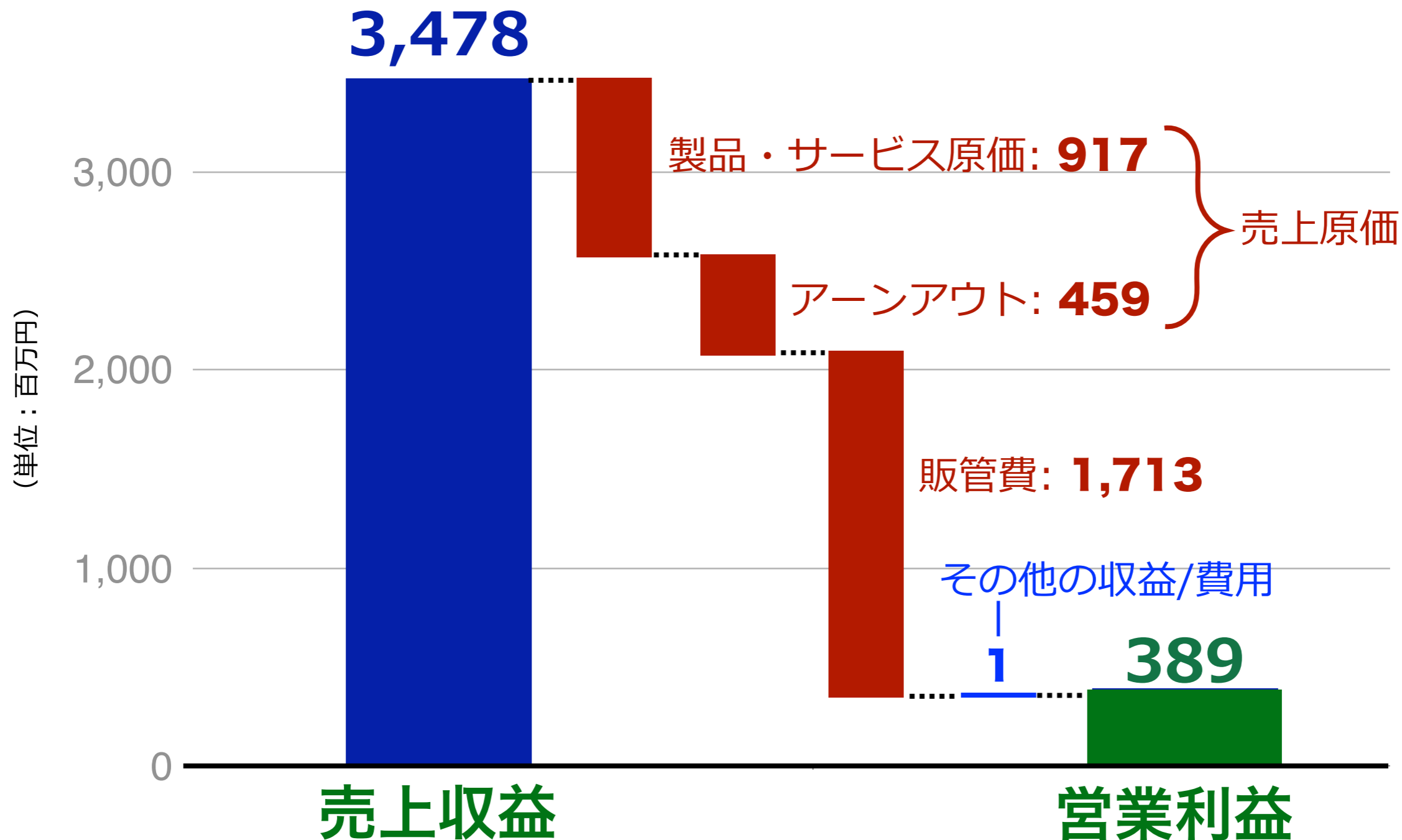
販売管理費の推移と内訳

- 新規採用を主として人件費が13.1%増加。
- 買収関連の一時費用等が無くなり、支払報酬が24.4%減少。



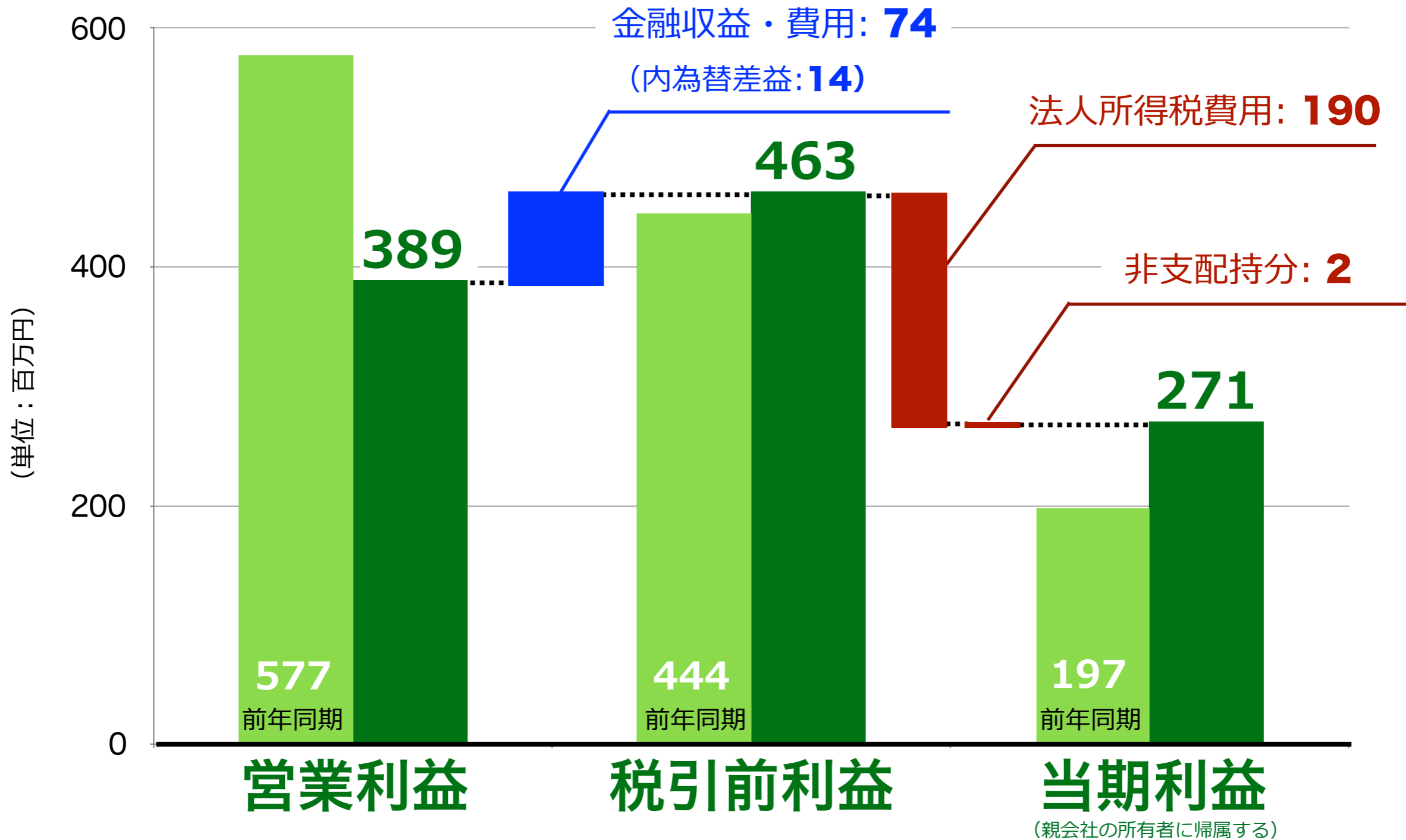
売上収益から営業利益までの内訳

- 売上は対前年増加するも、売上原価の増加と販管費の増加により、営業利益は減少。（中期経営計画、今期予想に沿った結果）



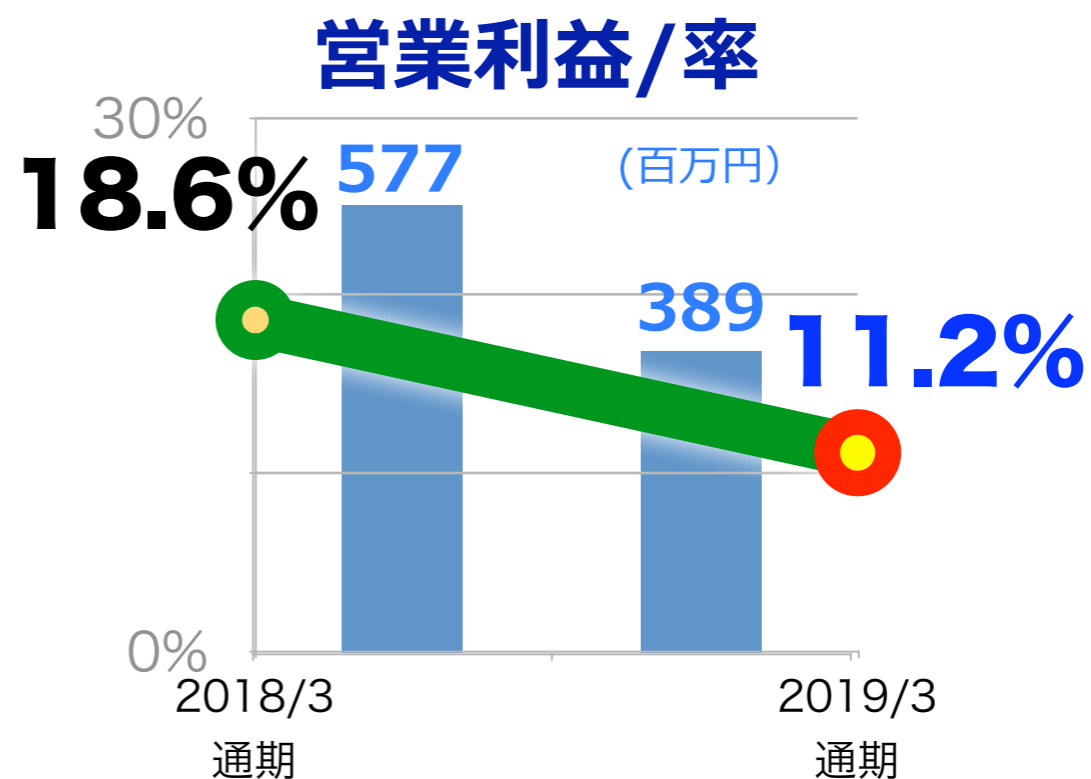
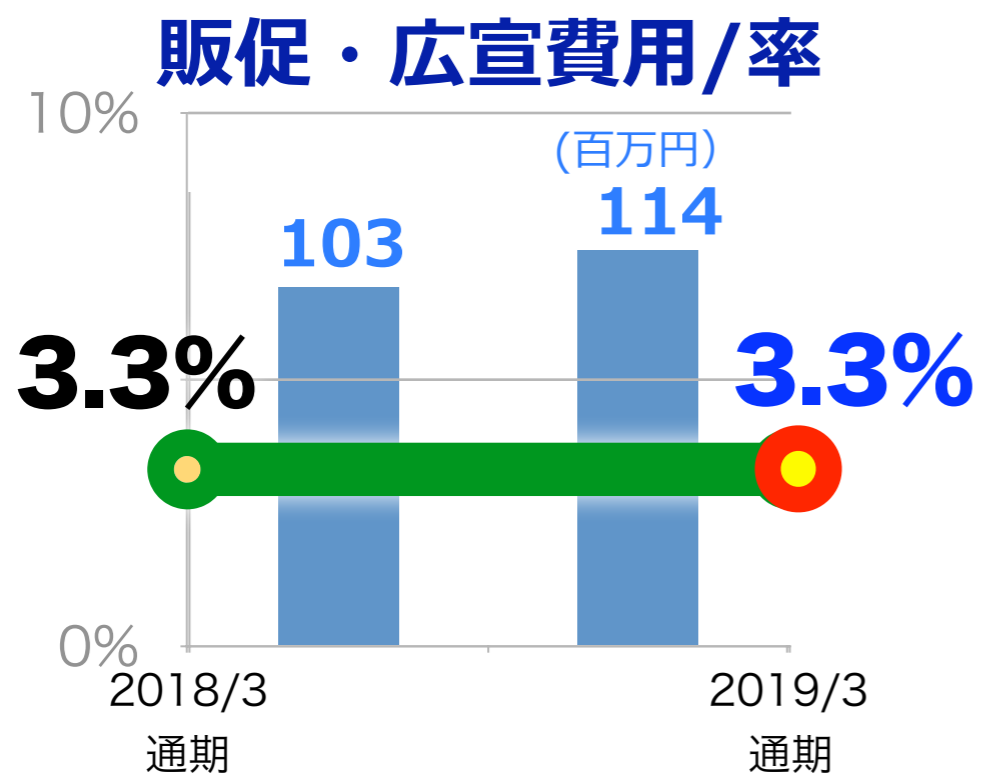
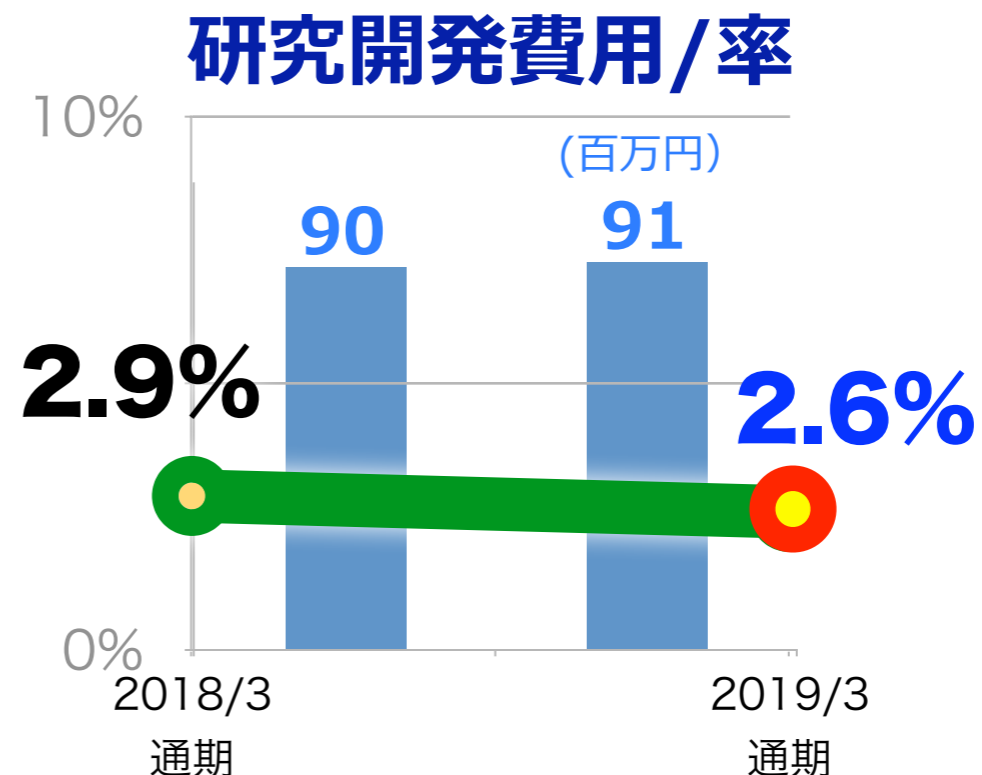
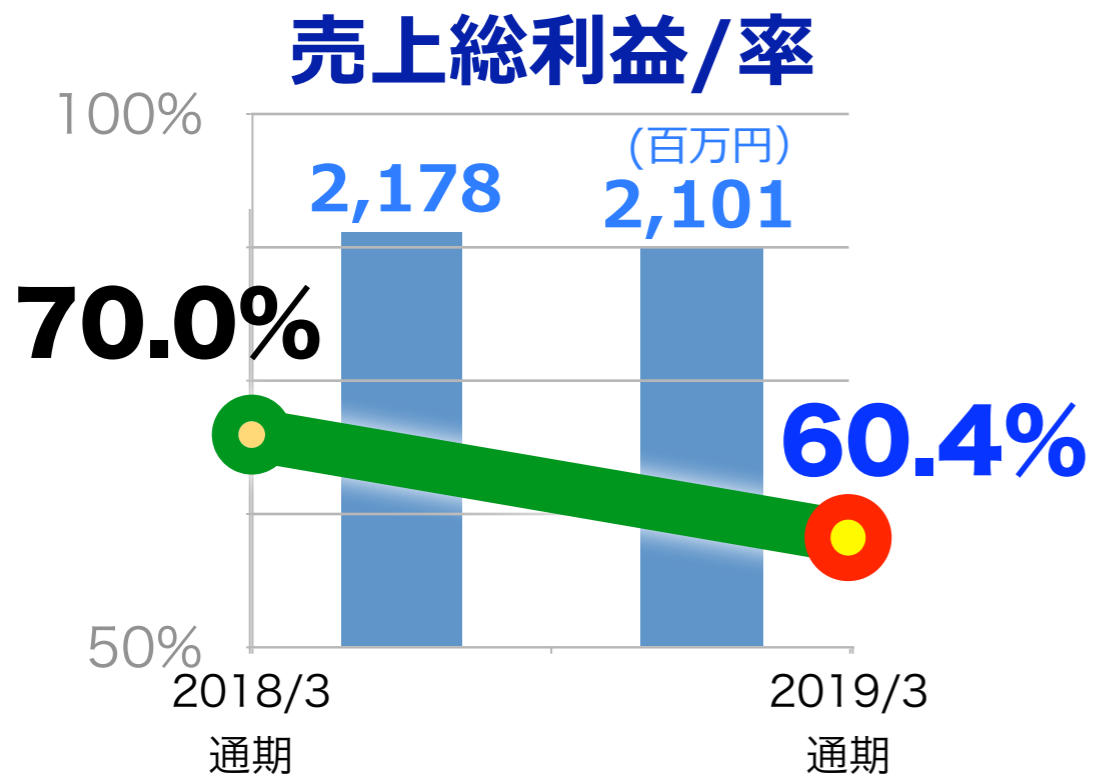
2019年3月期 通期

営業利益/税引前利益/当期利益 (親会社の所有者に帰属する)



2019年3月期 通期

経営指標の推移 (前期比)



財政状態計算書

| | 2018年 3月31日 | 2019年 3月31日 | 増減 |
|------|----------------|----------------|------------|
| 資産の部 | 現預金等 | 4,219 | 3,277 ▲942 |
| | 営業債権 | 296 | 709 413 |
| | その他流動資産 | 129 | 123 ▲5 |
| | 有形固定資産 | 94 | 191 97 |
| | のれん | 1,383 | 1,347 ▲36 |
| | 無形資産 | 221 | 144 ▲77 |
| | 投資等その他 | 1,219 | 1,325 106 |
| | 資産合計 | 7,560 | 7,117 ▲443 |
| 負債の部 | 借入金 | 100 | 100 - |
| | 営業債務 | 146 | 92 ▲53 |
| | 未払法人所得税等 | 202 | 152 ▲50 |
| | その他流動負債 | 681 | 749 68 |
| | 長期借入金 | - | - - |
| | その他非流動負債 | 797 | 634 ▲164 |
| 負債合計 | 1,926 | 1,727 ▲199 | |
| 資本の部 | 株主資本 | 5,452 | 5,381 ▲71 |
| | その他資本の構成要素 | 182 | 0 ▲181 |
| | 非支配持分 | - | 8 8 |
| | 純資産合計 | 5,634 | 5,389 ▲245 |

(単位：百万円)

■ 現預金等

3,277 百万円

■ 自己資本比率

75.5%

✓ 長期借入金：無し
→ 積極的な投資に耐えうる
極めて健全な財務体質

キャッシュ・フロー計算書

- 財務活動によるCFの減少は主に**自社株購入**による（約**5億円**）。
- 今後の戦略的投資に向けて**30億円超**の潤沢な現預金等を有する。

| (単位：百万円) | 2018年3月期 通期 | 2019年3月期 通期 |
|----------------------|----------------|----------------|
| 営業活動による キャッシュ・フロー | 853 | 34 |
| 投資活動による キャッシュ・フロー | ▲324 | ▲475 |
| 財務活動による キャッシュ・フロー | 1,914 | ▲538 |
| 現金及び現金同等物の 期末残高 | 4,219 | 3,277 |

期末配当

■ 2019年3月に発表した予想と同額

| | 配当金額 |
|-------------------|-------------------------------------|
| 前年度実績 | 6.00円/株 通常(4円) + 記念配当(2円) |
| 2019年3月発表 (予想) | 4.00円/株 |
| 今回確定 | 4.00円/株 |



2019年3月期 通期 決算説明会

お問い合わせは：03-5718-1655

本説明会及び説明資料に含まれる将来の見通しに関する部分は、現時点で入手可能な情報に基づき判断したものであり、多分に不確定な要素を含んでおります。実際の業績等は、さまざまな要因の変化等により、これらの見通しと異なる場合がありますことをご承知おきください。

(証券コード：3853)