


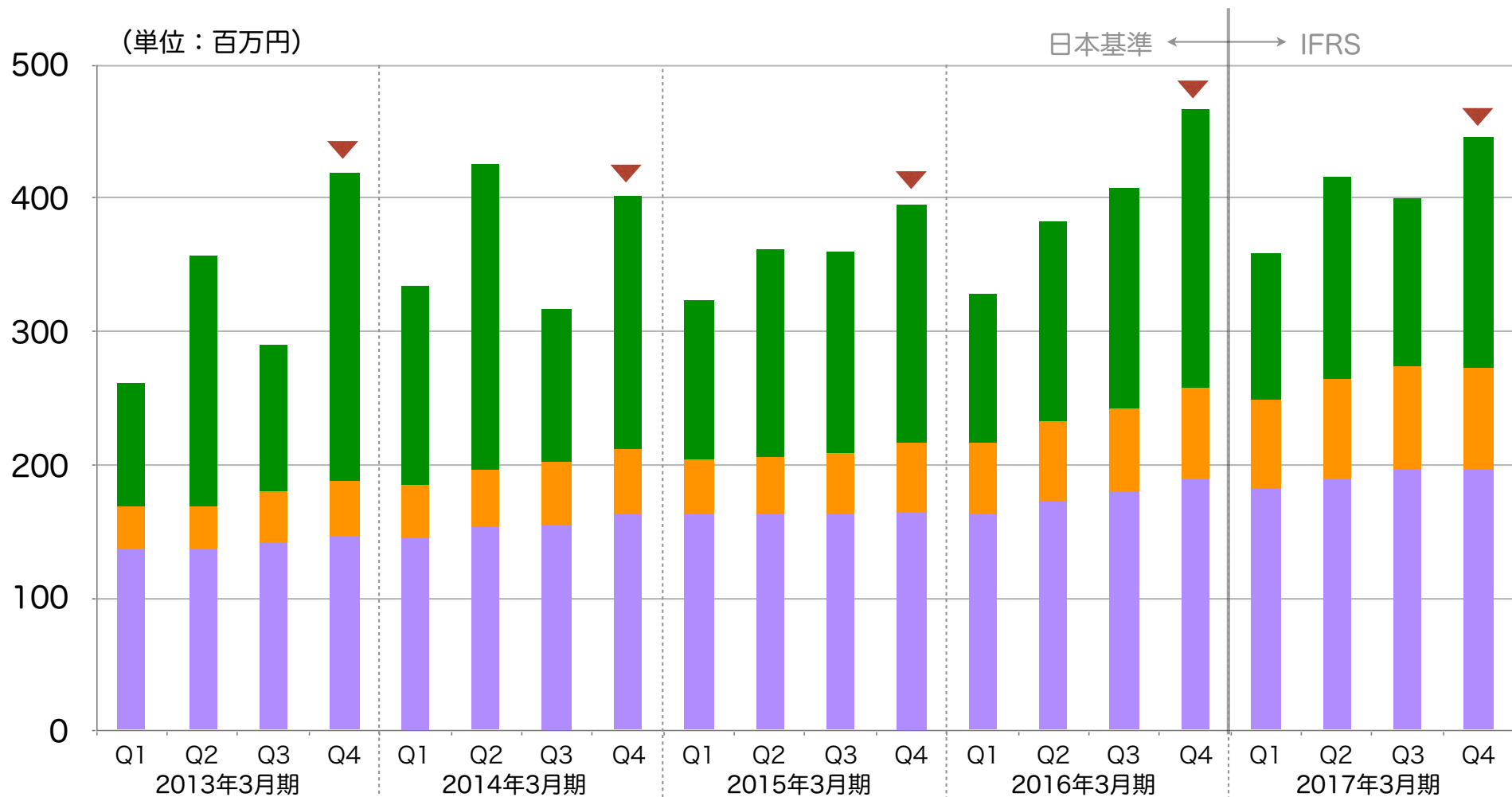
補足資料

< 四半期別推移 >



売上高推移（四半期別）

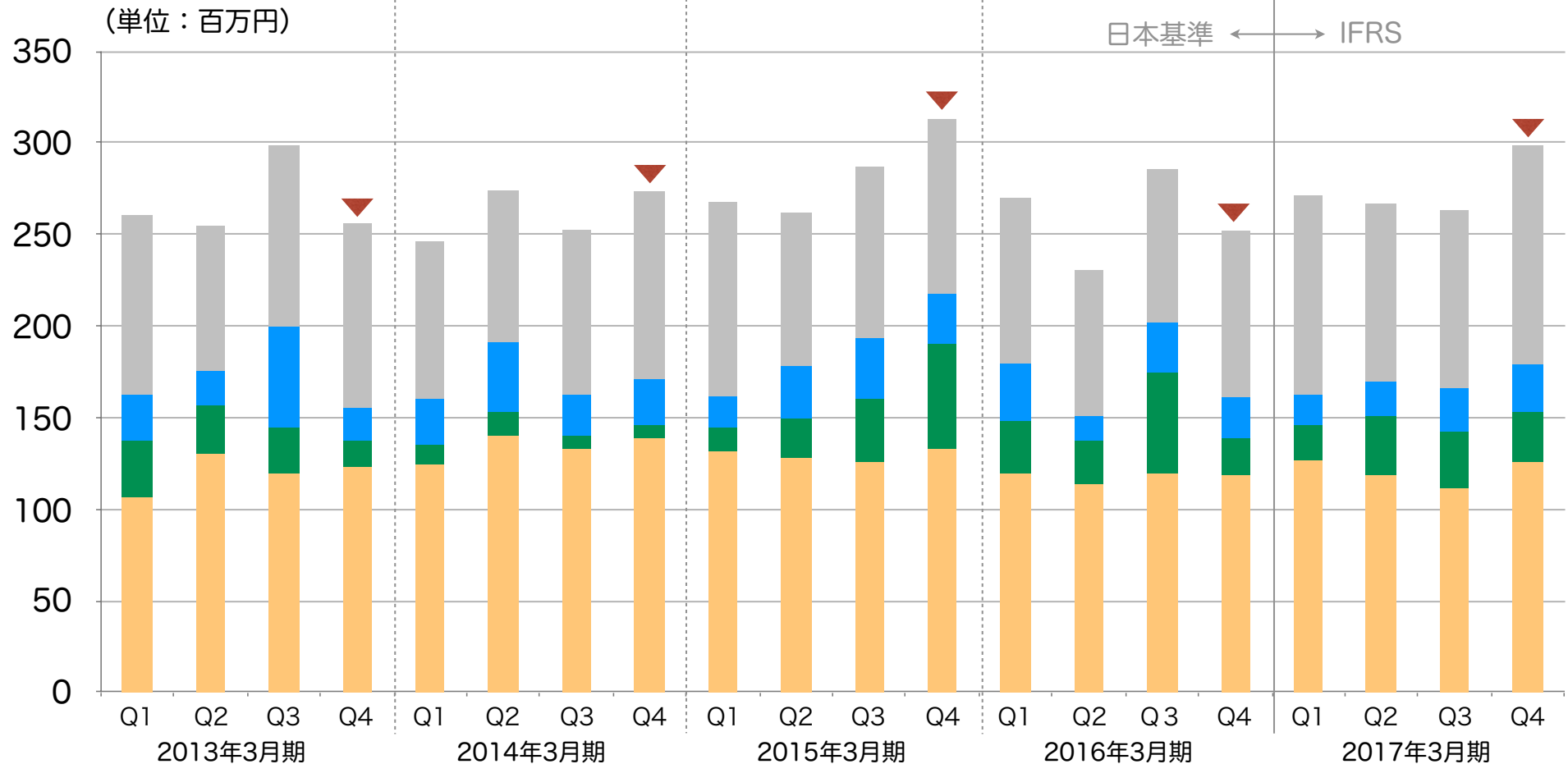
■ 四半期サポート売上は過去最高



■ ライセンス	92	187	110	231	152	217	115	191	119	155	151	178	111	150	165	209	109	151	125	174
■ サービス	33	33	39	41	40	42	47	49	42	47	49	53	55	62	63	68	68	75	79	76
■ サポート	136	136	141	147	146	153	155	162	163	162	162	164	162	171	179	190	183	190	195	196
売上高合計	261	358	291	419	338	427	317	403	325	365	363	396	330	384	408	467	360	416	399	446

販売管理費推移（四半期別）

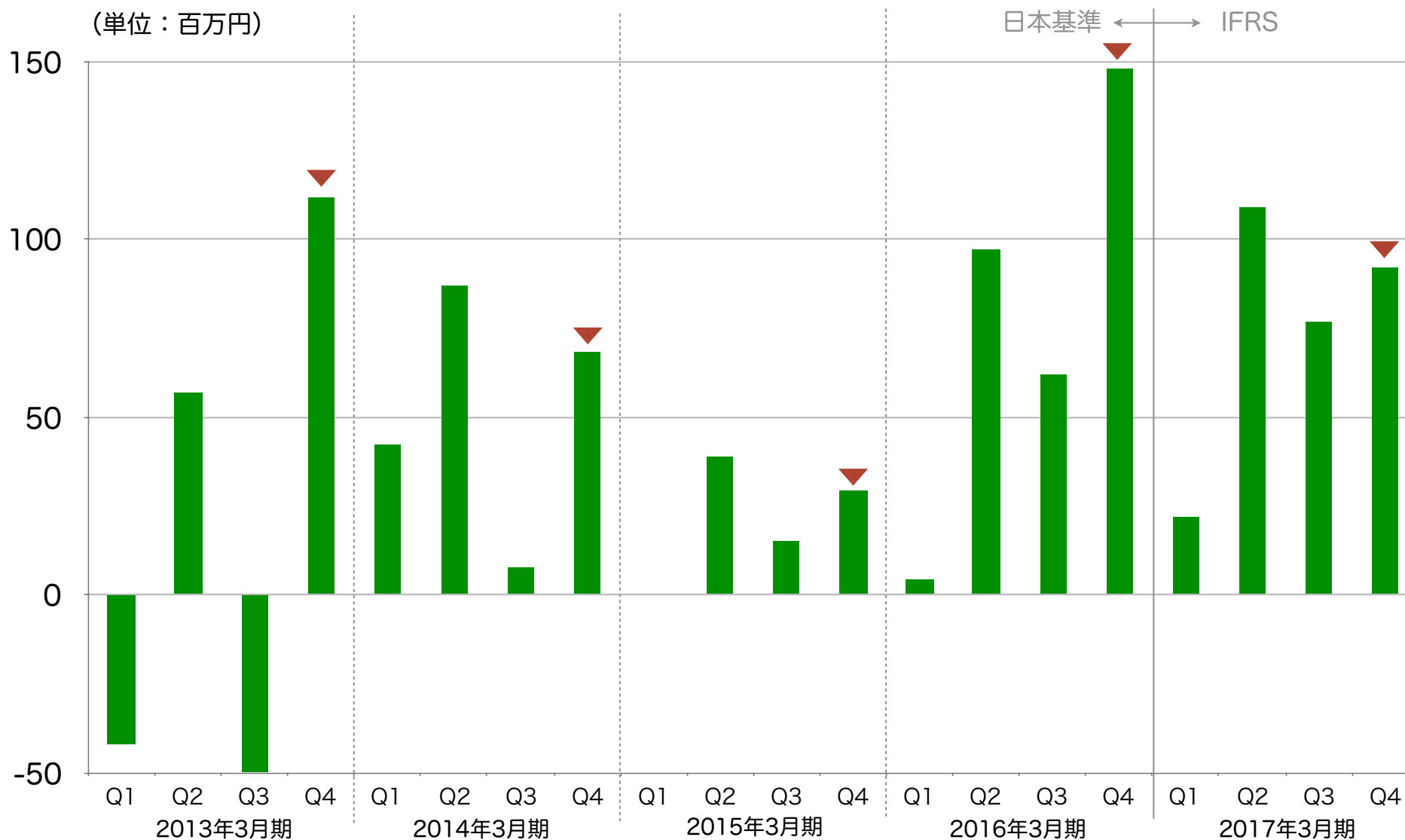
■ 前年同期よりその他経費が増加（買収関連費用など）



■	その他	97	79	99	101	86	82	89	102	106	85	92	96	92	79	84	91	110	96	97	120
■	広告・販促費	26	19	56	18	25	38	23	25	17	29	34	27	31	14	28	22	17	19	24	25
■	研究開発費	31	27	25	14	11	13	8	7	13	21	35	58	28	24	55	21	21	33	31	29
■	人件費	106	130	119	123	124	140	132	139	131	127	125	132	120	113	119	118	126	118	111	125
	販売管理費合	261	256	300	257	248	274	254	275	269	263	287	315	272	230	287	255	273	266	263	299

営業利益推移 (四半期別)

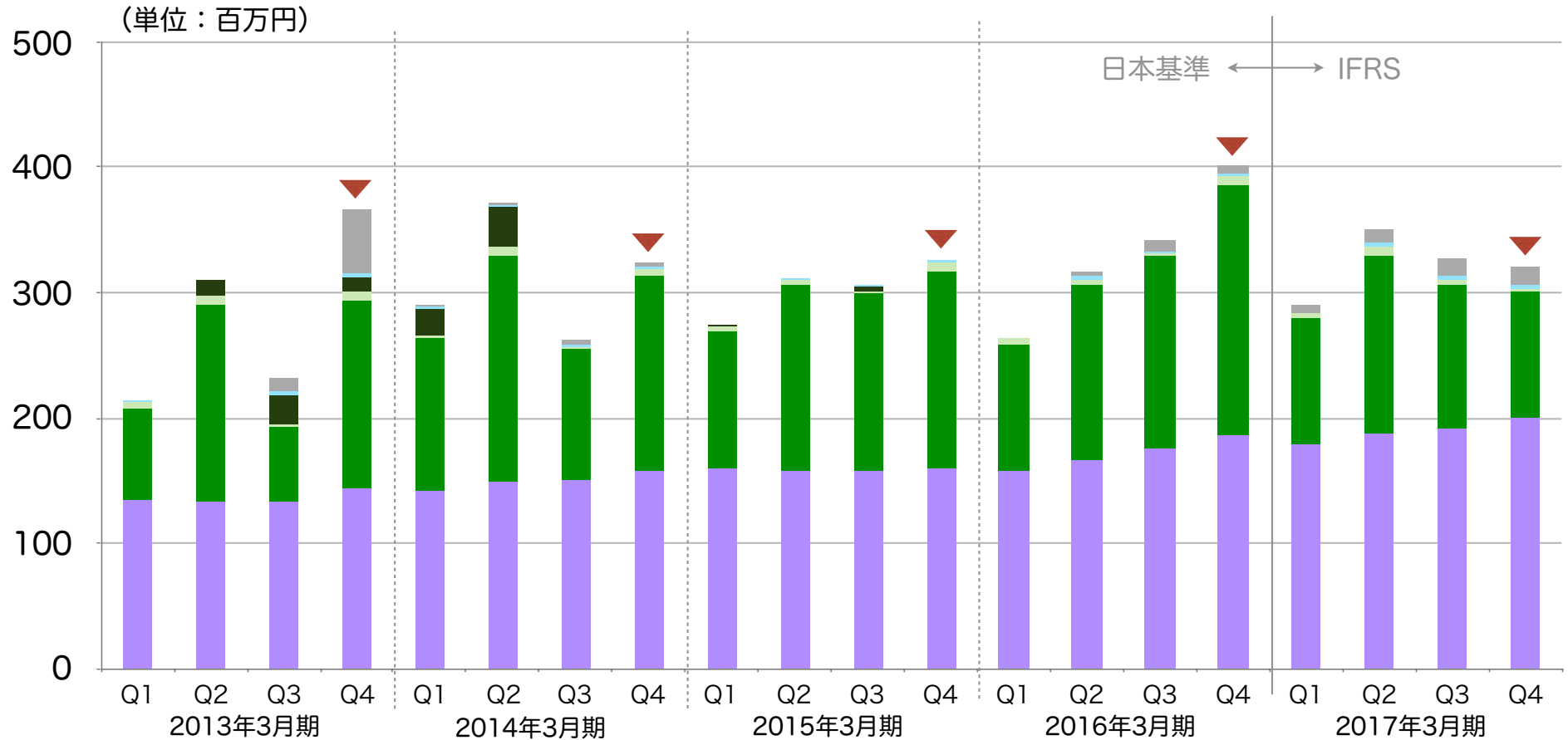
■ 第4四半期では前年同期より営業利益が減少も、通期では昨期を上回る。(IFRS)



営業利益	▲42	57	▲50	112	42	87	8	68	▲0	39	15	29	4	97	62	148	22	109	77	92
------	-----	----	-----	-----	----	----	---	----	----	----	----	----	---	----	----	-----	----	-----	----	----

ASTERIA売上(四半期別)

■ 昨年同期比で、四半期としてライセンス売上下回るも、サポート売上は過去最高

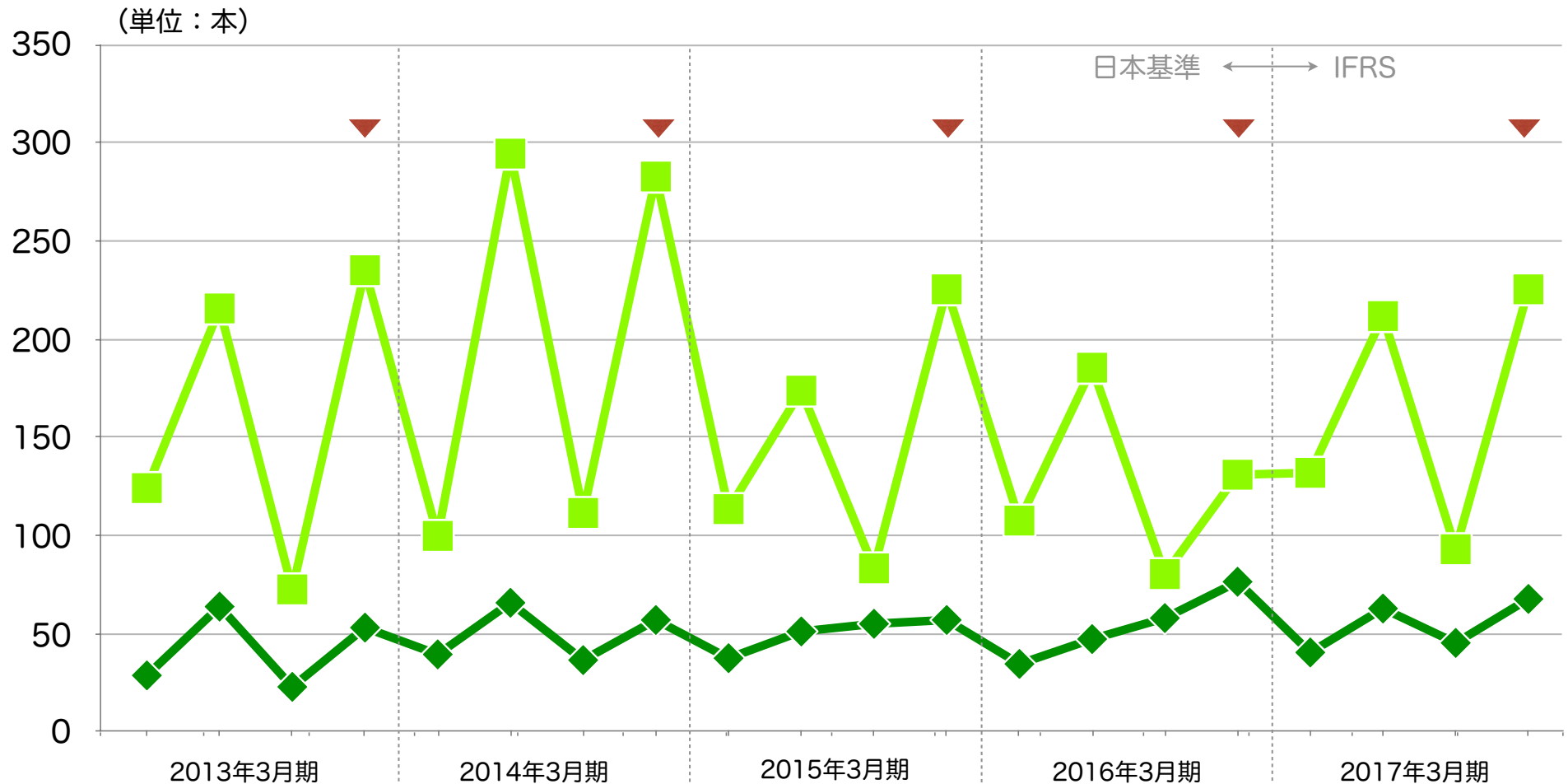


その他	0	1	10	51	1	3	2	2	0	0	0	0	0	3	8	7	7	12	14	11
役務	2	0	4	3	2	1	2	2	0	3	2	2	0	3	2	2	1	3	3	1
MDM	0	12	23	12	21	31	0	1	1	0	3	1	0	0	0	0	0	0	0	0
ASTERIA WARP Lite	5	6	2	6	2	8	3	5	4	2	2	6	4	4	2	6	4	6	3	8
ASTERIA WARP	74	158	60	151	122	180	104	156	110	149	141	158	101	139	154	200	100	143	116	162
サポート	134	133	133	143	142	149	150	157	159	158	158	159	158	167	175	186	179	187	191	193
合計	215	310	232	366	290	372	261	323	274	314	306	326	266	317	344	402	294	353	327	375

ASTERIAライセンス数（四半期別）



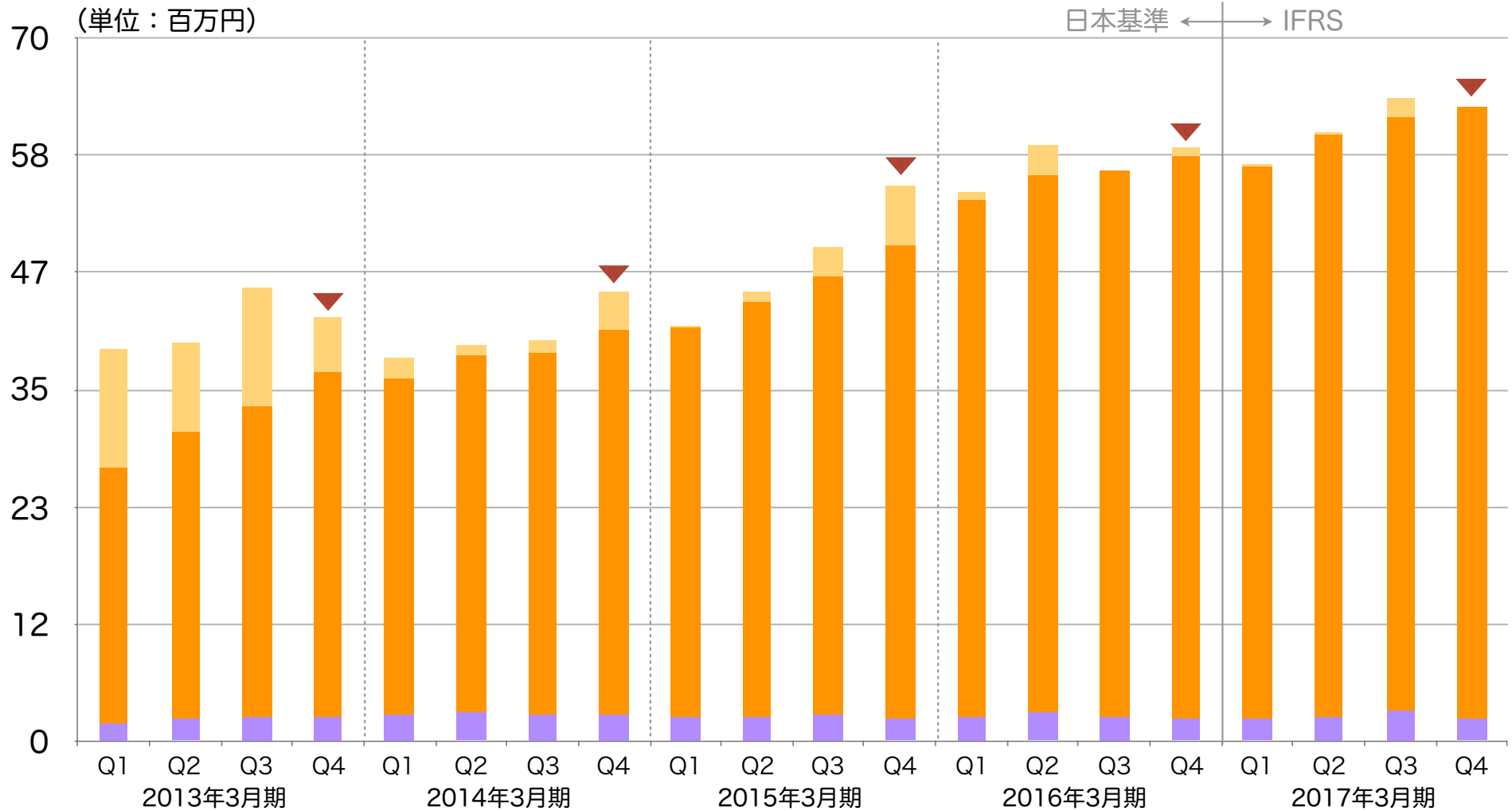
■ 主力のASTERIA WARPライセンスは前年同期より9本の減少



	Q1	Q2	Q3	Q4	Q1	Q2	Q3	Q4	Q1	Q2	Q3	Q4	Q1	Q2	Q3	Q4	Q1	Q2	Q3	Q4
ASTERIA WARP Lite	127	221	74	241	102	302	114	290	116	178	85	231	110	190	82	134	135	217	95	231
ASTERIA WARP	29	65	23	54	40	67	37	58	38	52	55	58	35	48	59	78	41	64	46	69

Handbook売上（四半期別）

■ 四半期としてHandbook売上過去最高



Handbook License	11	9	11	5	2	0	1	3	0	0	2	6	0	2	0	0	0	0	2	0
Handbook SaaS	25	28	31	34	33	35	35	38	38	41	43	47	51	53	54	56	55	58	59	61
保守	1	2	2	2	2	2	2	2	2	2	2	2	2	2	2	2	2	3	3	2
合計	39	40	45	42	37	39	39	44	41	44	49	55	54	59	56	59	57	61	64	63