

決算概要

2018年3月期 第1四半期決算
(国際会計基準 = IFRS)

損益計算書



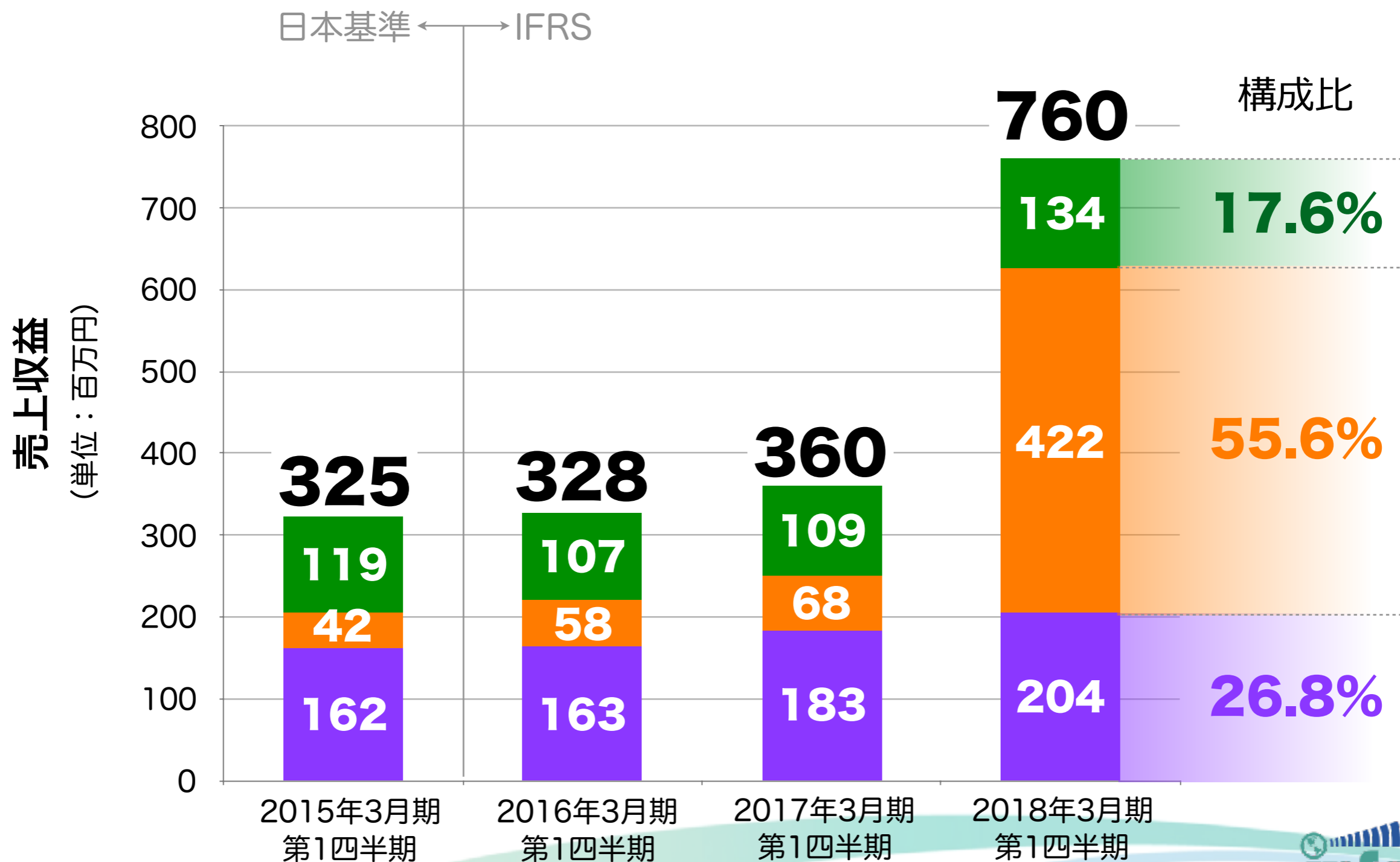
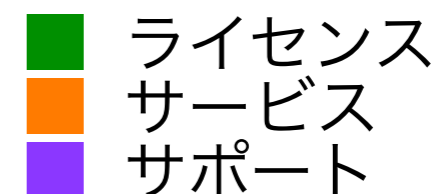
- 売上収益は前年同期比**211.2%**、売上総利益は前年同期比**201.9%**。
- 当期利益は**74百万円**（前年同期比**607.0%**）。

（単位：百万円）

	2015年3月期 第1四半期 (日本基準連結)	2016年3月期 第1四半期 (IFRS)	2017年3月期 第1四半期 (IFRS)	2018年3月期 第1四半期 (IFRS)	前年同期比
売上収益	325	328	360	760	211.2%
売上総利益	268	266	295	596	201.9%
販売管理費	269	263	273	429	156.9%
営業利益	▲0	3	22	161	733.4%
税引前利益	58	2	22	151	690.4%
当期利益	22	▲8	12	74	607.0%

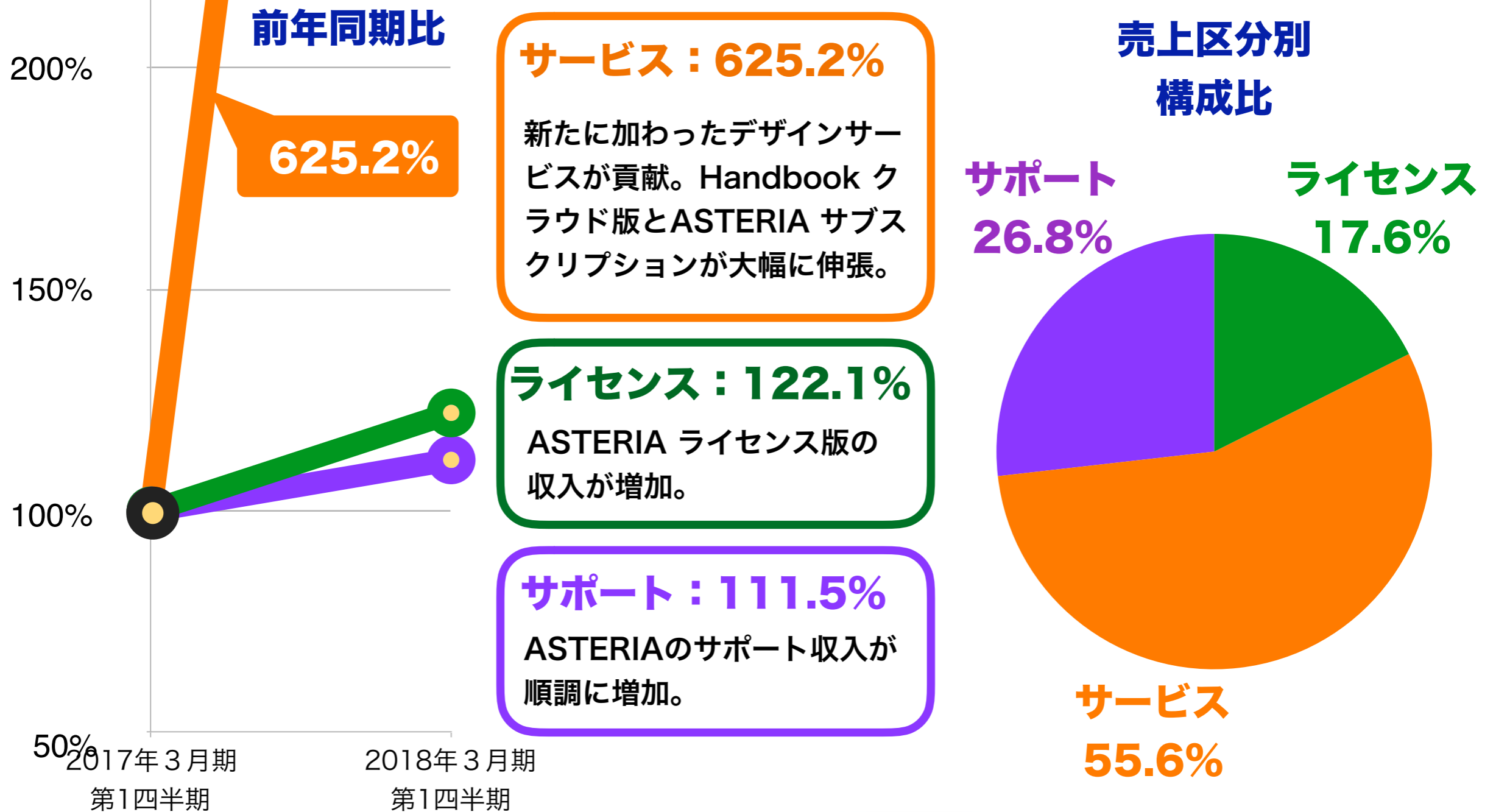
売上収益の内訳と推移

- サービス売上は大幅伸張し、**5割**を超える結果に。
- ライセンス売上は**2割**を切る結果に。



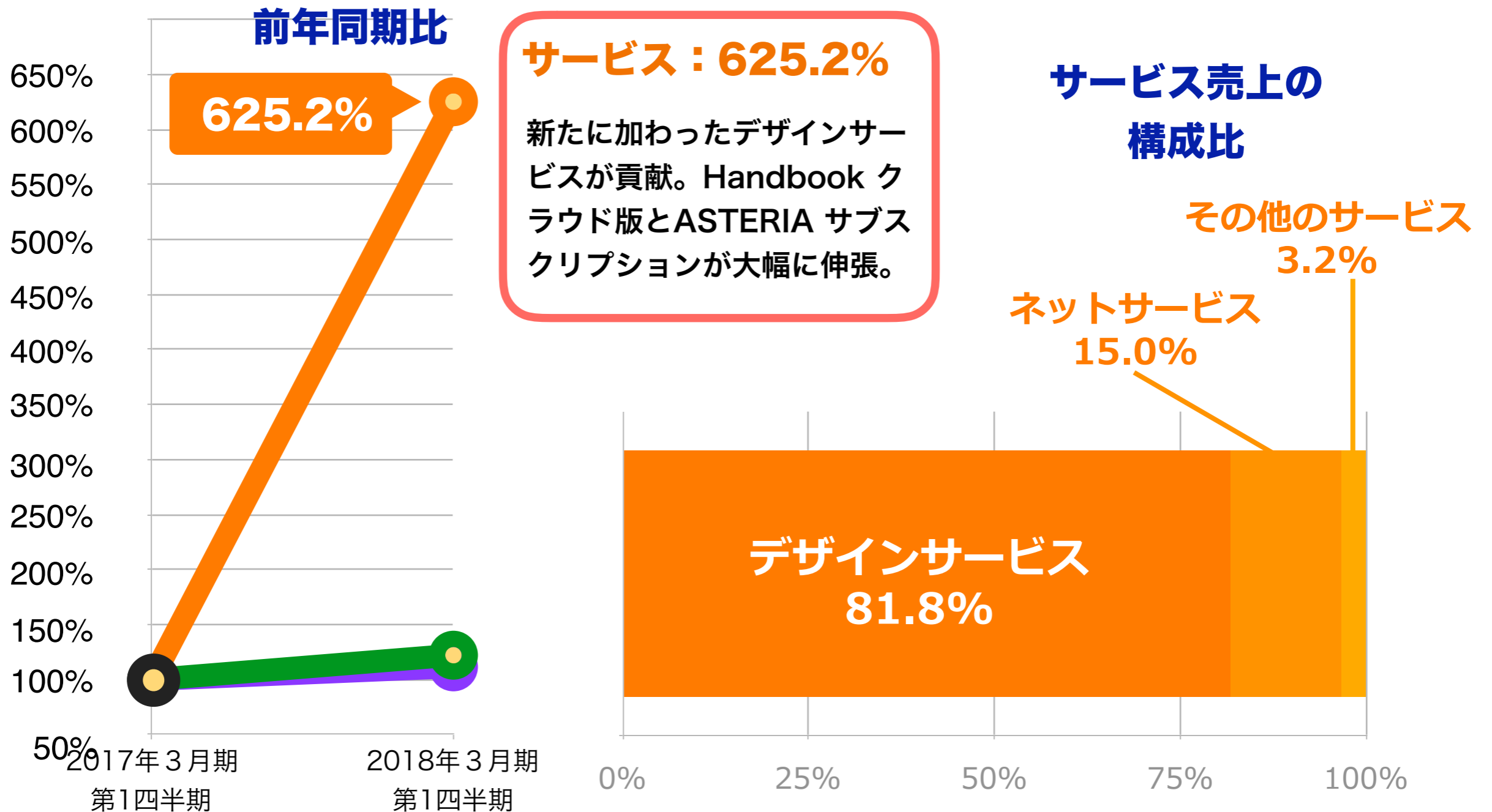
売上区分別状況

- サービス売上が大きく成長、ライセンス売上、サポート売上も2桁成長。
- サービス売上は、全体の過半となった。



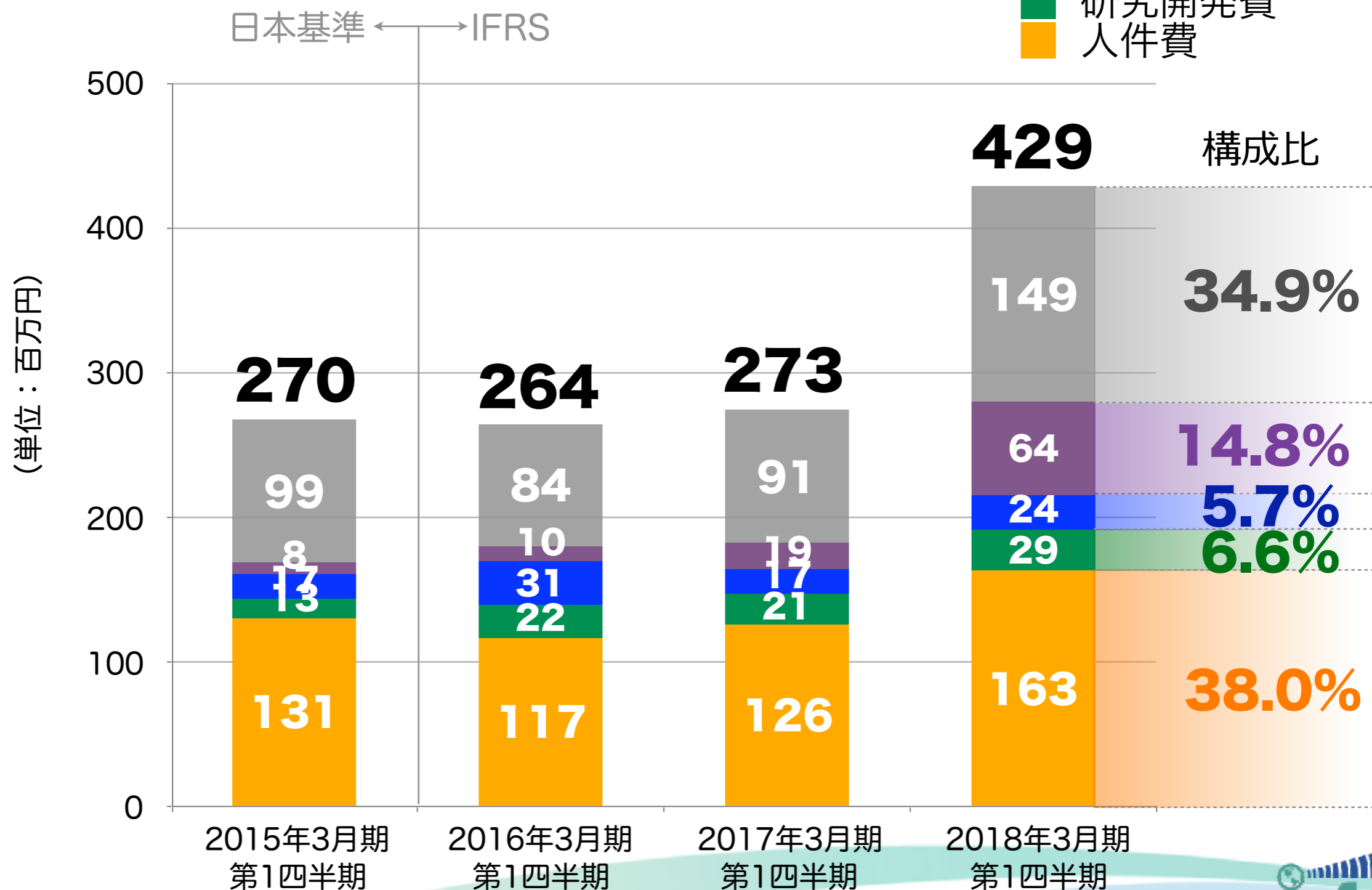
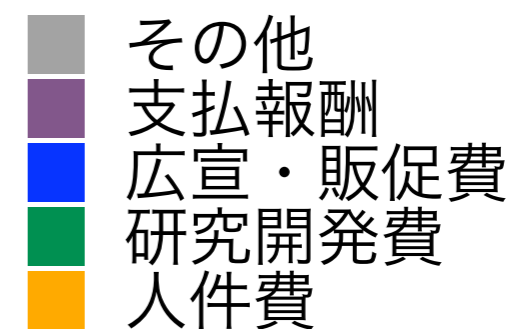
売上区分別状況

- サービス売上のうち、新規の「デザインサービス」が8割強を占める。
- 「その他のサービス」は、サブスクリプションサービスと教育サービスで構成。



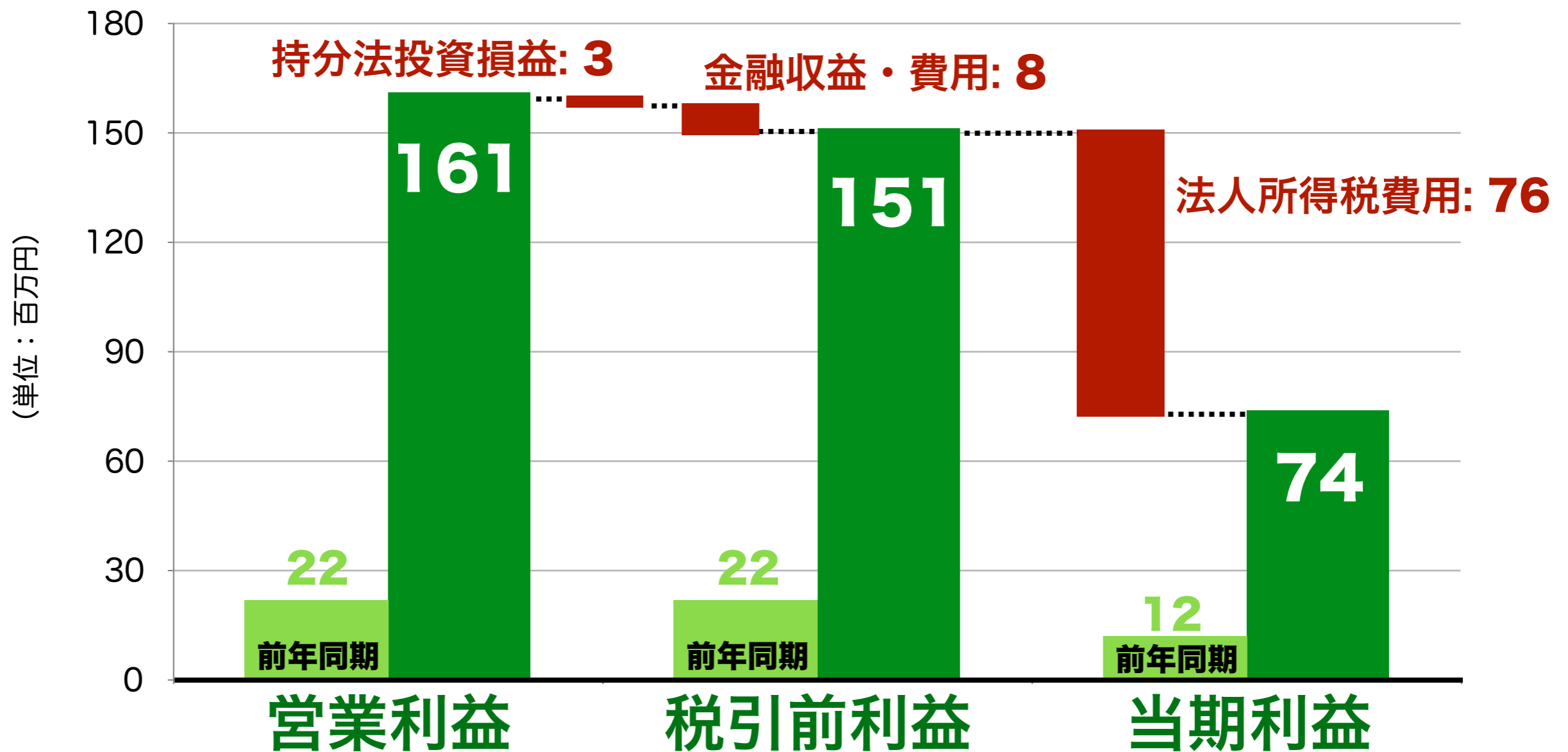
販売管理費の内訳と推移

- 子会社取得により人件費が増加。
- 買収関連費用（一時支出）など支払報酬が増加。



営業利益/税引前利益/当期利益

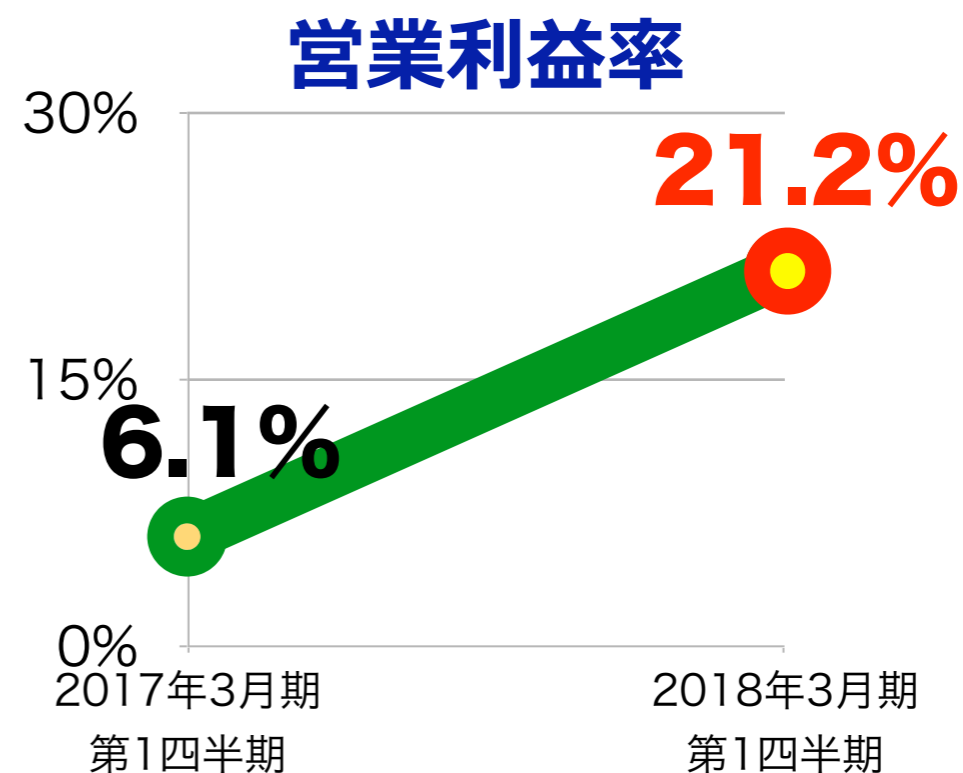
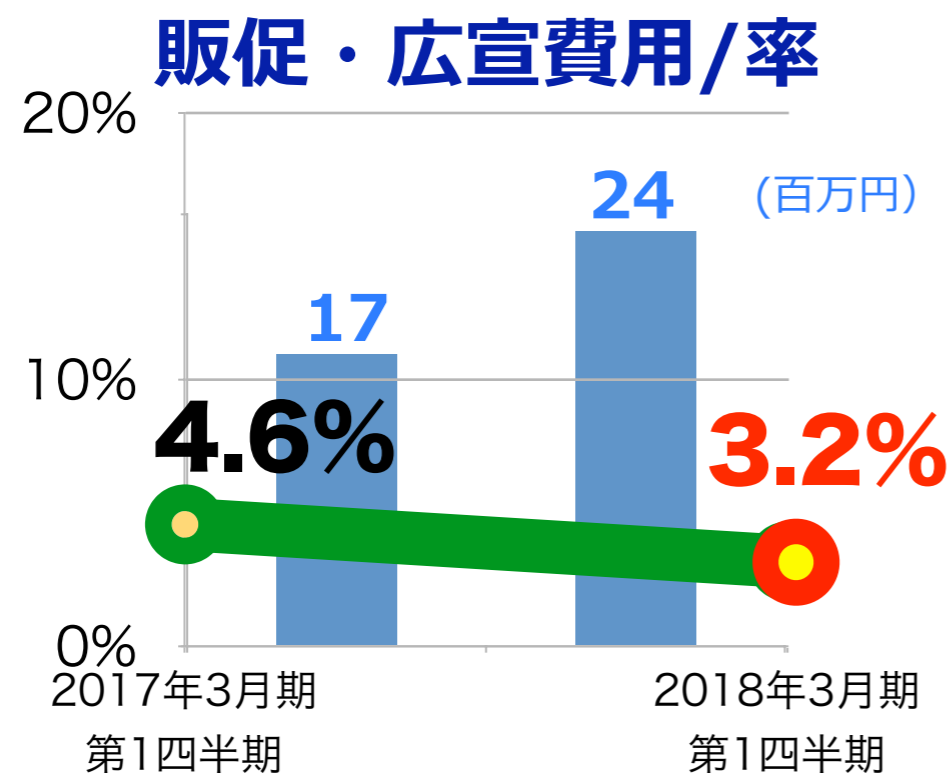
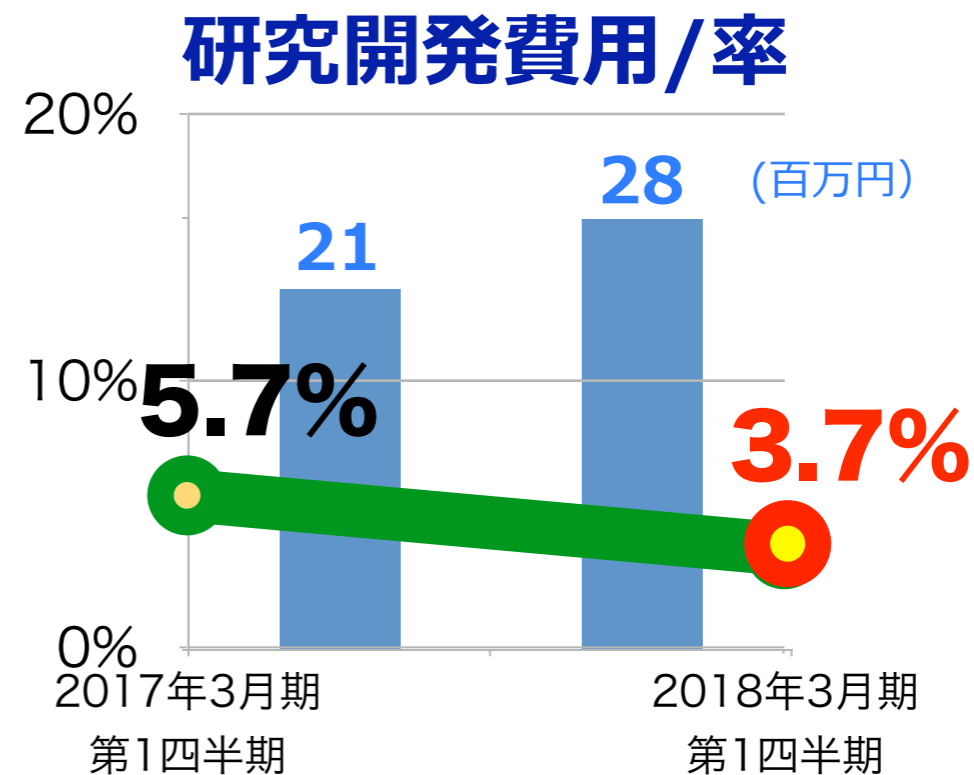
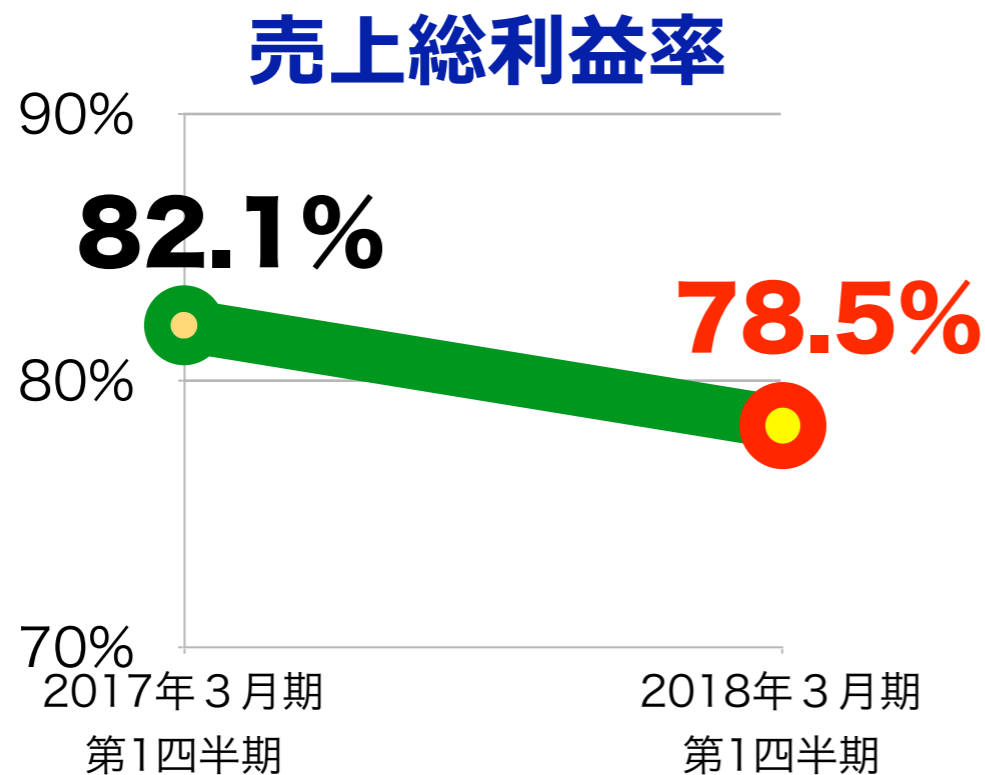
- 営業利益/税引前利益：上場来最高を更新。初の**150百万円**超え。
- 当期利益：上場来最高を更新。初の**70百万円**超え。



2018年3月期 第1四半期累計期間

※会計基準：IFRS

各指標の推移 (前年同期比)



財政状態計算書

■ 資産合計

3,601 → 6,470

✓ 新規資金調達

1,500

✓ 子会社取得による
「のれん」

1,423

(単位：百万円)

■ 自己資本比率

68.5%

→積極的な投資に耐えうる
健全な財務体質

	IFRS (単位：百万円)	2017年 3月31日	2017年 6月30日	増減
資産の部	現預金等	2,340	3,535	1,195
	営業債権	170	295	126
	その他流動資産	19	31	12
	有形固定資産	65	115	50
	のれん	-	1,423	1,423
	無形資産	128	124	▲4
	投資等その他	879	945	67
	資産合計	3,601	6,470	2,869
負債の部	借入金	167	150	▲17
	営業債務	86	239	153
	未払法人所得税等	31	170	139
	その他流動負債	385	766	381
	長期借入金	-	-	-
	その他非流動負債	59	712	654
	負債合計	727	2,037	1,310
純資産の部	株主資本	2,889	4,380	1,491
	その他資本の構成要素	▲15	53	68
	純資産合計	2,874	4,433	1,559

(単位：百万円)

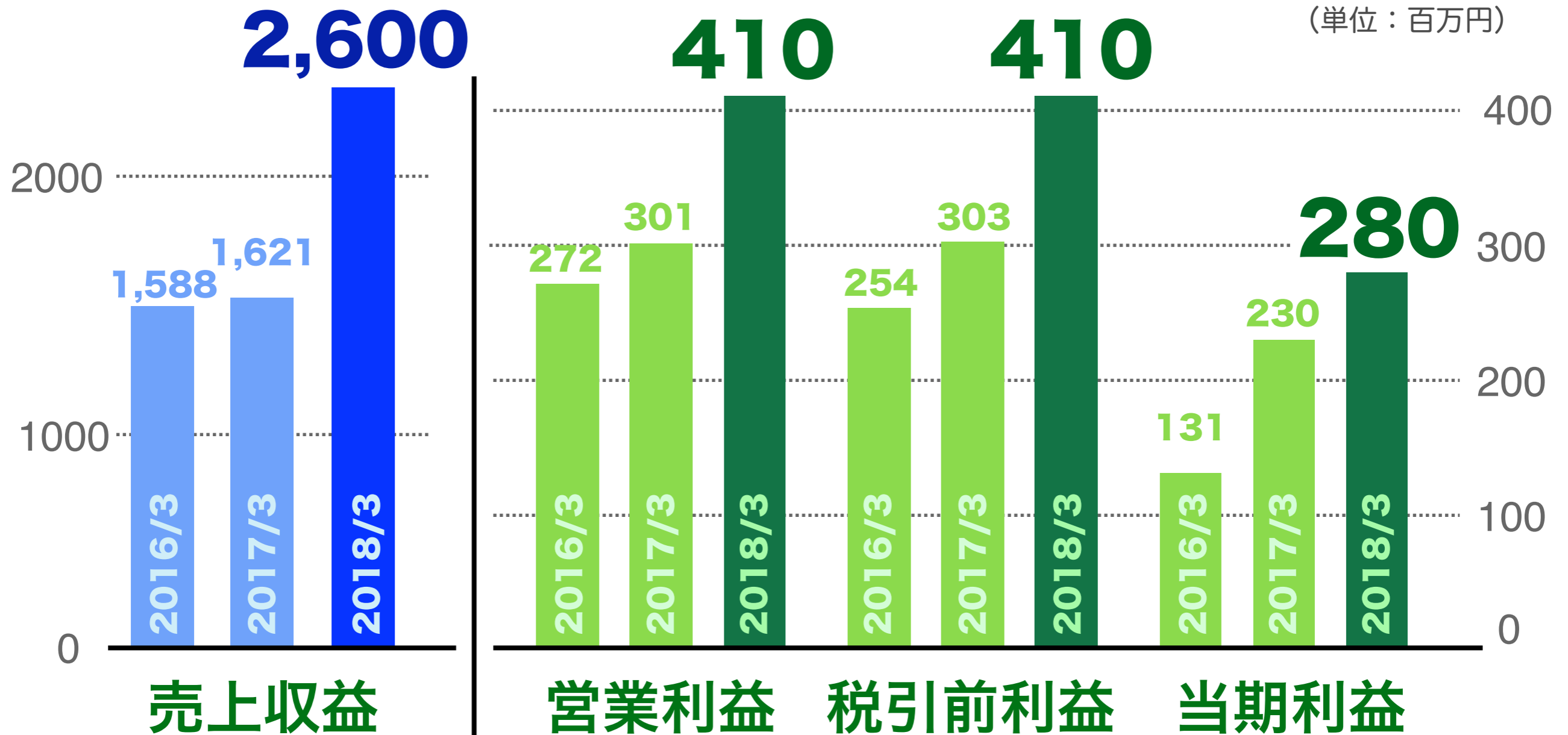
キャッシュ・フロー計算書

- 財務活動によるキャッシュ・フローは、新株予約権の行使により大幅に増加。

(単位：百万円)	2017年3月期 第1四半期 (IFRS)	2018年3月期 第1四半期 (IFRS)
営業活動による キャッシュ・フロー	214	554
投資活動による キャッシュ・フロー	▲154	▲10
財務活動による キャッシュ・フロー	▲62	1,228
現金及び現金同等物の 期末残高	1,827	3,535

業績予想 2018年3月期

- ✓ 第1四半期の進捗は計画以上。
- ✓ 現時点では、今期予想は変更しない。



※会計基準：IFRS



2018年3月期 第1四半期 決算説明会

本説明会及び説明資料に含まれる将来の見通しに関する部分は、現時点で入手可能な情報に基づき判断したものであり、多分に不確定な要素を含んでおります。実際の業績等は、さまざまな要因の変化等により、これらの見通しと異なる場合がありますことをご了承ください。

(証券コード：3853)

