


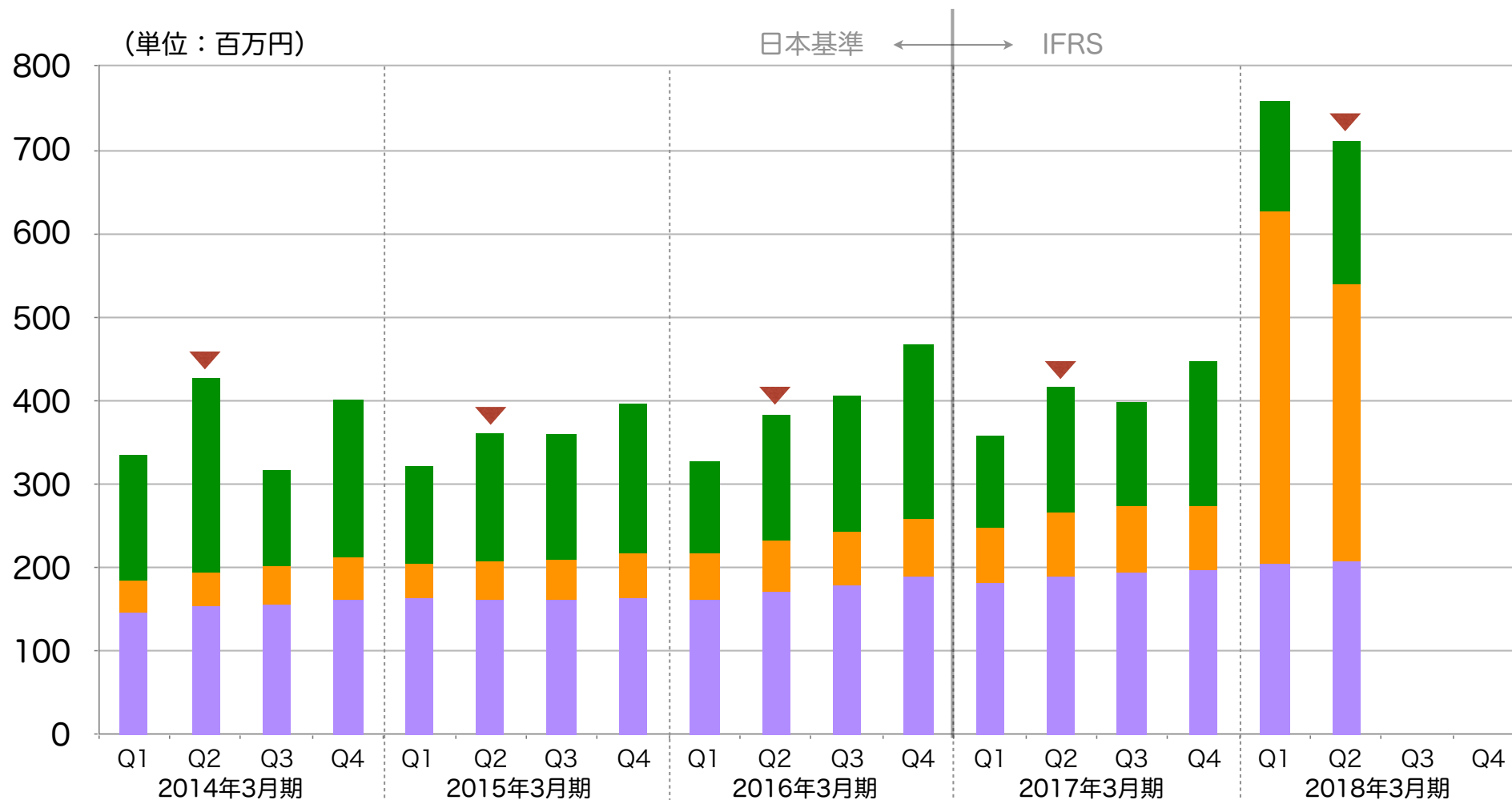
補足資料

〈四半期別推移〉



売上高推移（四半期別）

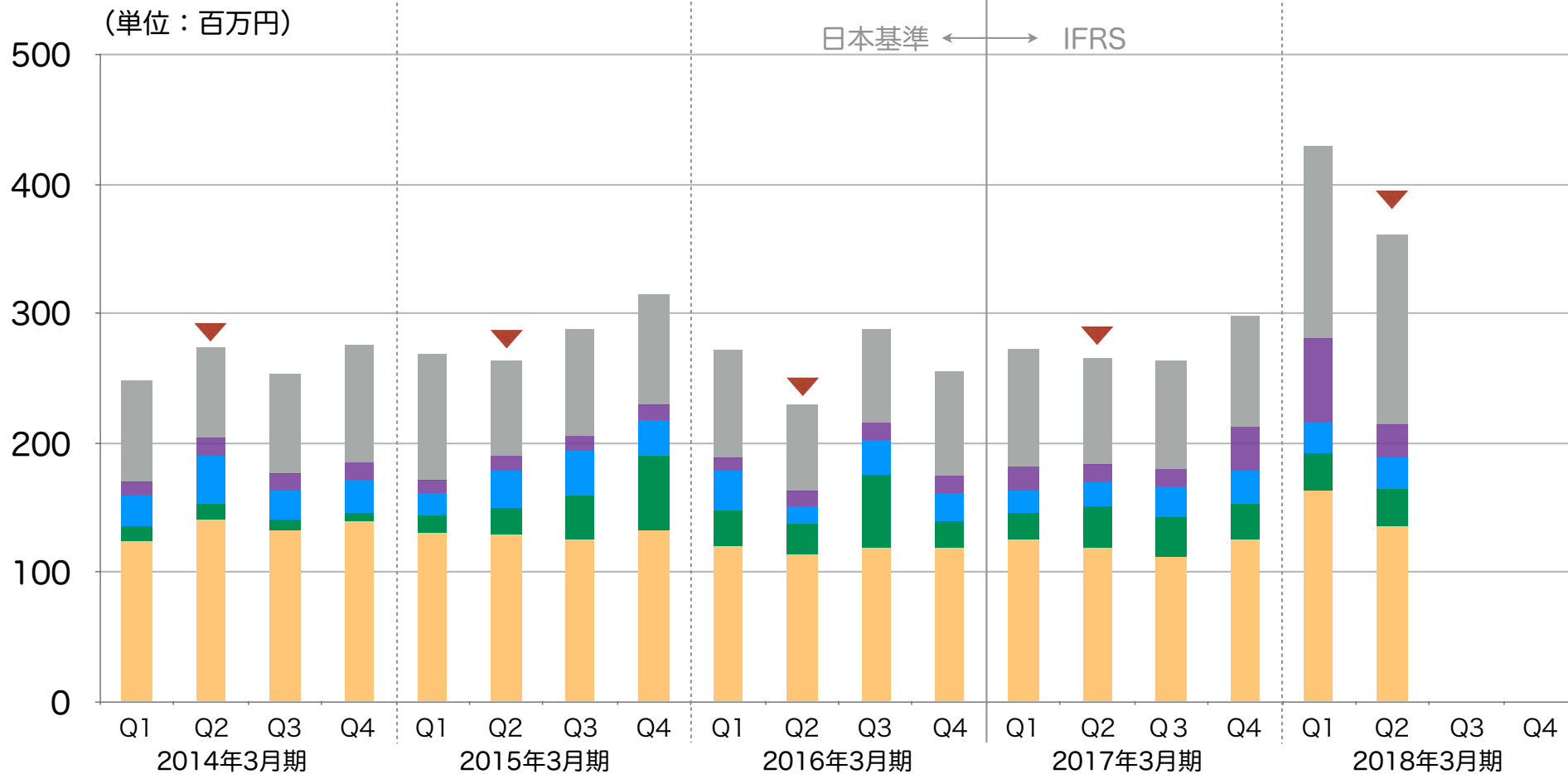
■ 四半期「サービス売上」及び「サポート売上」は過去最高



■ ライセンス	152	217	115	191	119	155	151	178	111	150	165	209	109	151	125	174	134	171		
■ サービス	40	42	47	49	42	47	49	53	55	62	63	68	68	75	79	76	422	334		
■ サポート	146	153	155	162	163	162	162	164	162	171	179	190	183	190	195	196	204	206		
売上高合計	338	427	317	403	325	365	363	396	330	384	408	467	360	416	399	446	760	714		

販売管理費推移（四半期別）

■ 子会社買収により前年同期より増加（支払報酬は買収関連等の一時費用が要因）

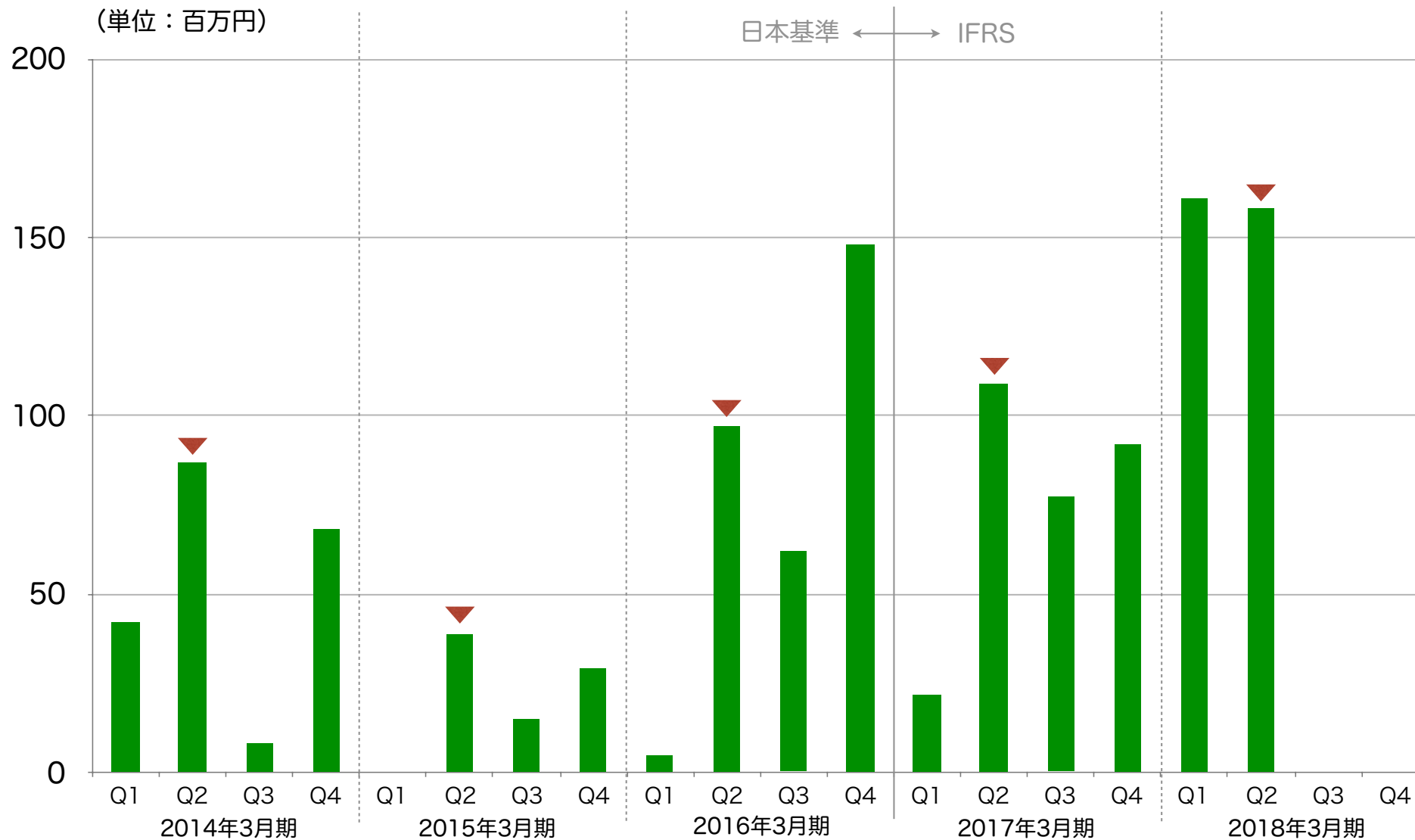


■ その他	78	71	78	90	98	74	81	85	83	67	72	80	91	83	83	86	149	160		
■ 支払報酬	10	12	13	14	10	12	12	13	10	12	13	14	19	13	14	34	64	26		
■ 広告・販促費	25	38	23	25	17	29	34	27	31	14	28	22	17	19	24	25	24	24		
■ 研究開発費	11	13	8	7	13	21	35	58	28	24	55	21	21	33	31	29	29	28		
■ 人件費	124	140	132	139	131	127	125	132	120	113	119	118	126	118	111	125	163	136		
販売管理費合	248	274	254	275	269	263	287	315	272	230	287	255	273	266	263	299	429	375		

営業利益推移（四半期別）

■ 第2四半期として営業利益過去最高

(単位：百万円)

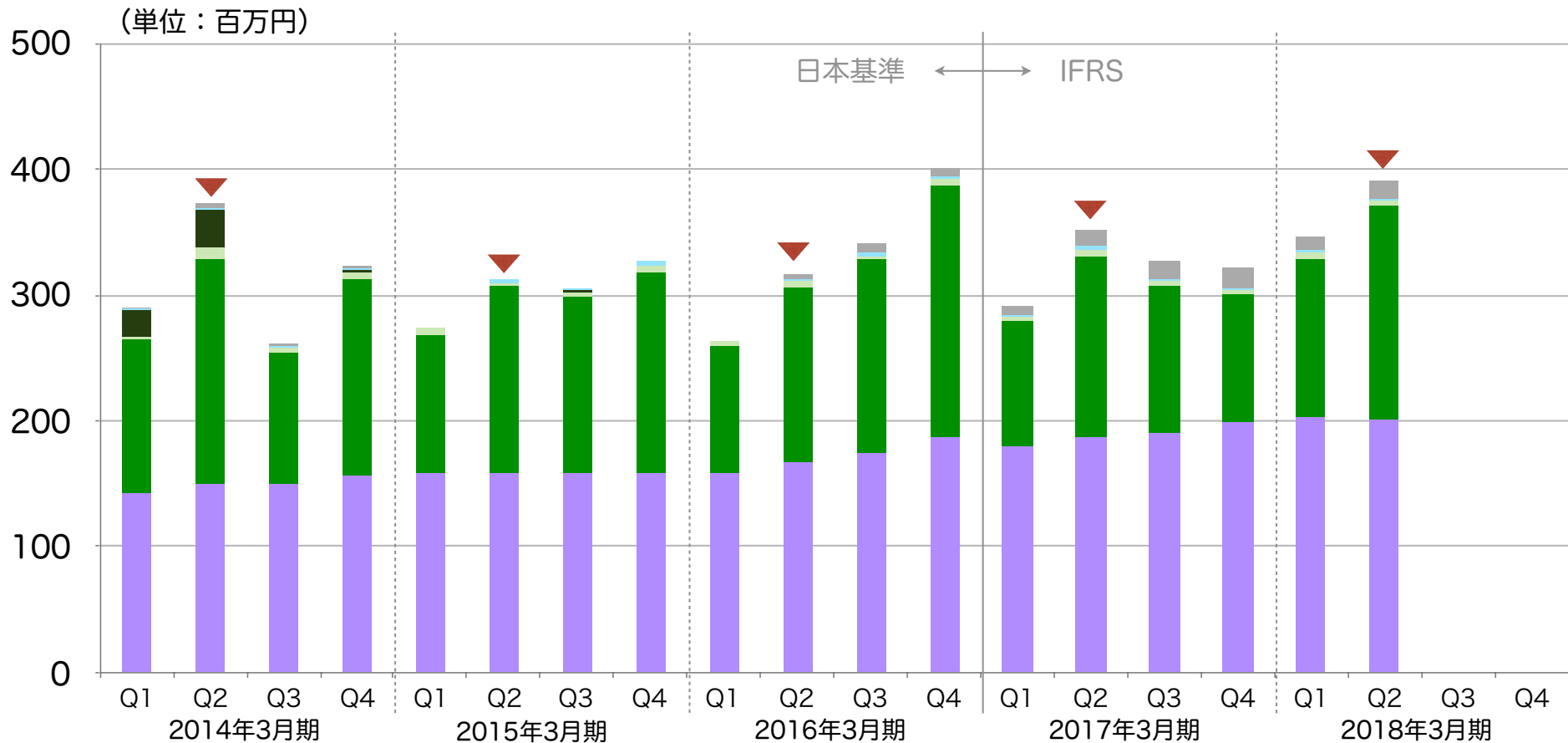


営業利益	42	87	8	68	▲0	39	15	29	4	97	62	148	22	109	77	92	161	158		
------	----	----	---	----	----	----	----	----	---	----	----	-----	----	-----	----	----	-----	-----	--	--

ASTERIA売上(四半期別)



■ 第2四半期としてASTERIA売上過去最高

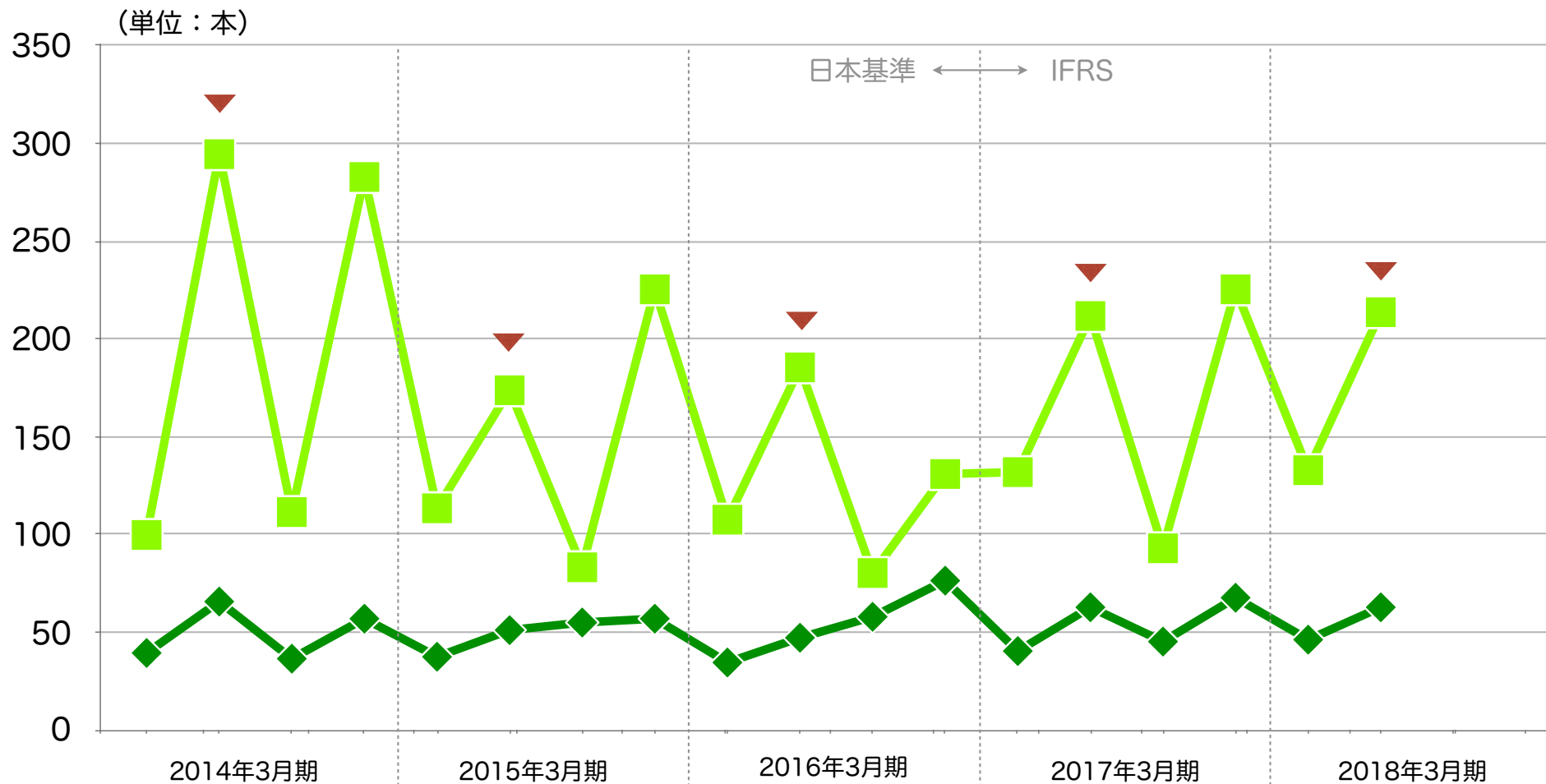


その他	1	3	2	2	0	0	0	0	0	3	8	7	7	12	14	11	11	14		
役務	2	1	2	2	0	3	2	2	0	3	2	2	1	3	3	1	2	3		
MDM	21	31	0	1	1	0	3	1	0	0	0	0	0	0	0	0	0	0		
ASTERIA WARP Lite	2	8	3	5	4	2	2	6	4	4	2	6	4	6	3	8	5	3		
ASTERIA WARP	122	180	104	156	110	149	141	158	101	139	154	200	100	143	116	162	127	170		
サポート	142	149	150	157	159	158	158	159	158	167	175	186	179	187	191	193	202	201		
合計	290	372	261	323	274	314	306	326	266	317	344	402	294	353	327	375	346	391		

ASTERIAライセンス数（四半期別）



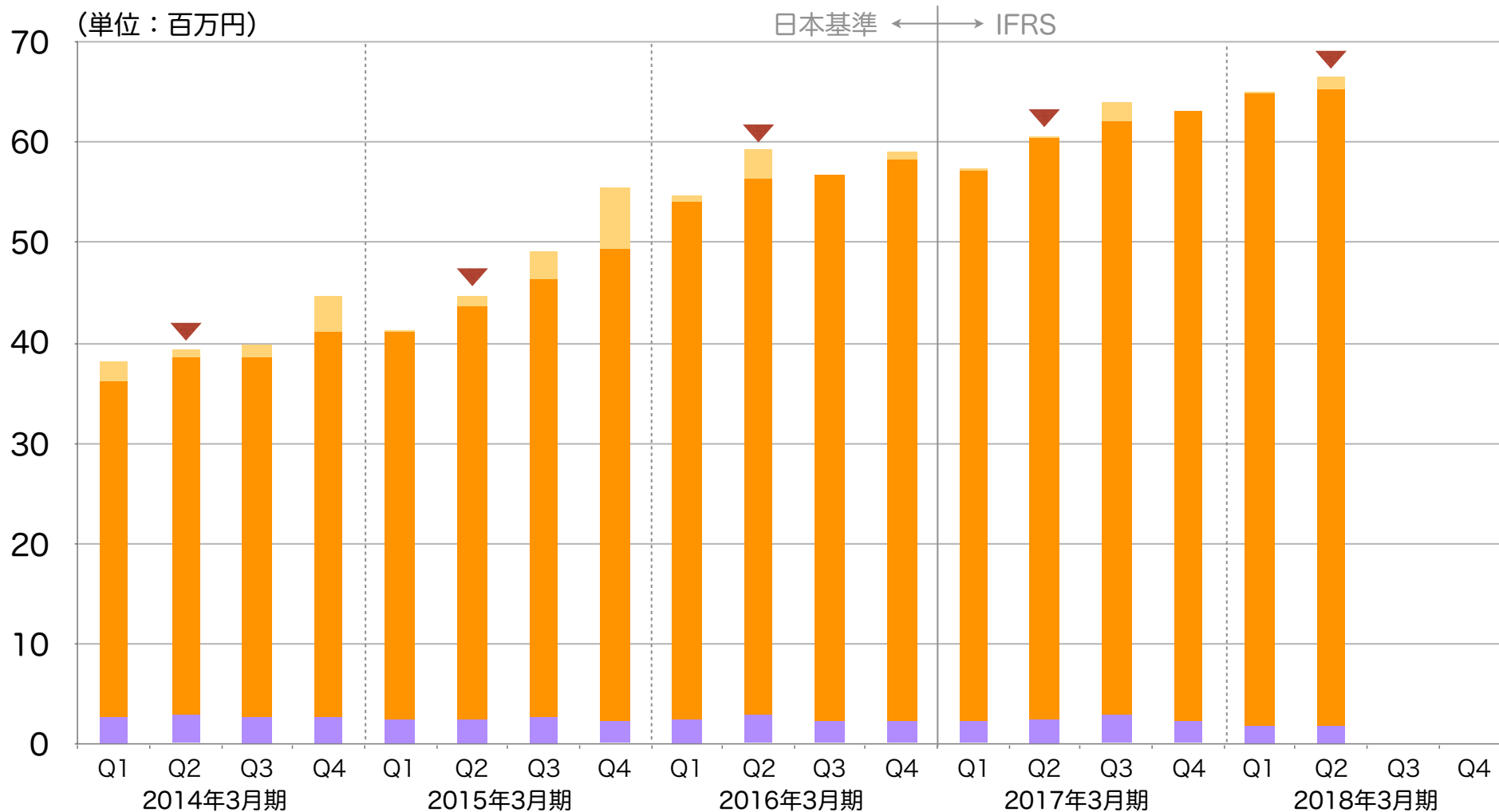
■ 主力のASTERIA WARPライセンスは前年同期と同数（＝単価の向上）



	Q1	Q2	Q3	Q4	Q1	Q2	Q3	Q4	Q1	Q2	Q3	Q4	Q1	Q2	Q3	Q4	Q1	Q2	Q3	Q4
ASTERIA WARP Lite	102	302	114	290	116	178	85	231	110	190	82	134	135	217	95	231	136	219		
ASTERIA WARP	40	67	37	58	38	52	55	58	35	48	59	78	41	64	46	69	47	64		

Handbook売上（四半期別）

■ 四半期としてHandbook売上過去最高



Handbook License	2	0	1	3	0	0	2	6	0	2	0	0	0	0	2	0	0	1		
Handbook SaaS	33	35	35	38	38	41	43	47	51	53	54	56	55	58	59	61	63	63		
保守	2	2	2	2	2	2	2	2	2	2	2	2	2	3	3	2	2	2		
合計	37	39	39	44	41	44	49	55	54	59	56	59	57	61	64	63	65	67		