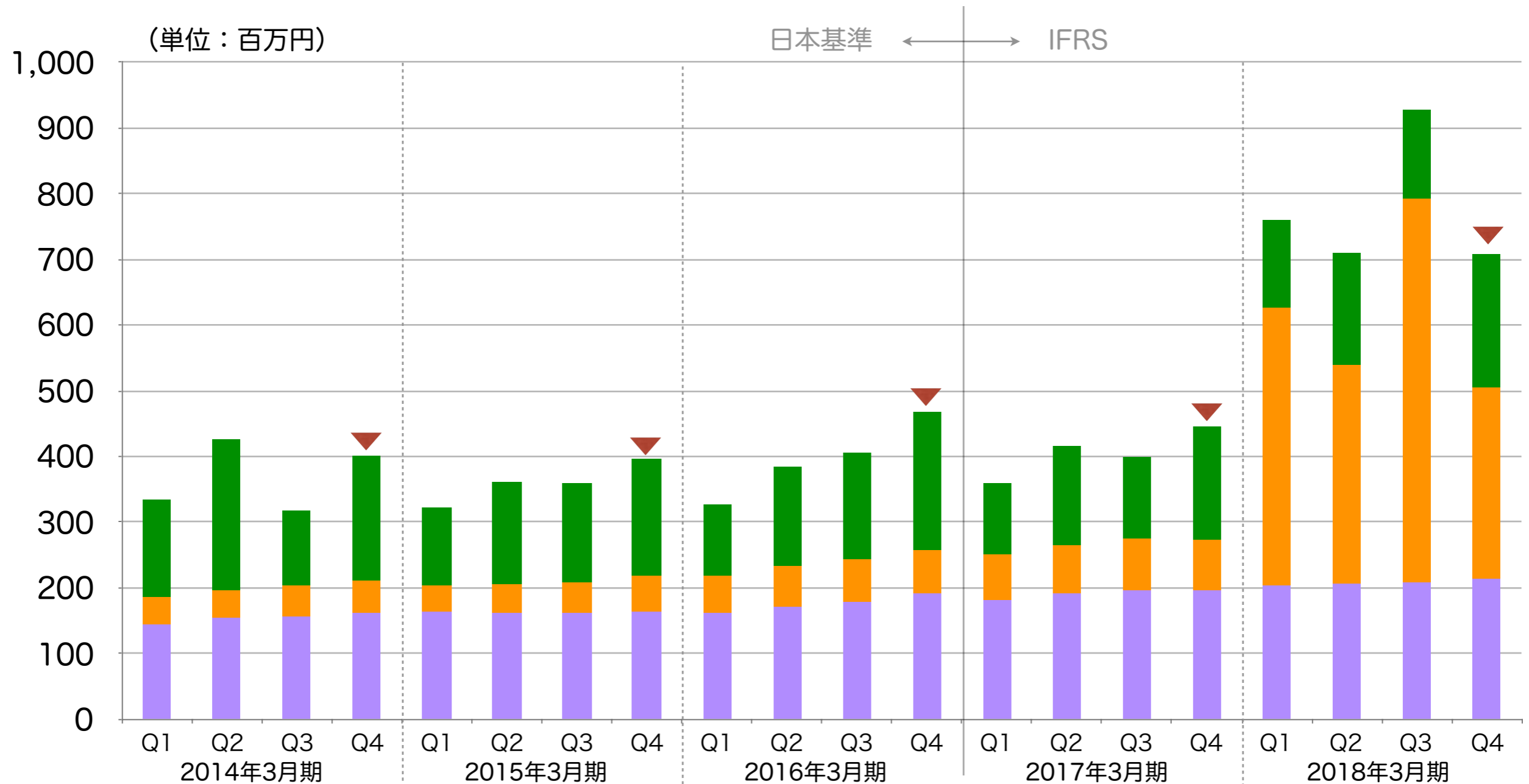


補足資料

＜四半期別推移＞

売上収益推移（四半期別）

■ 第4四半期として「サービス売上」及び「サポート売上」は過去最高

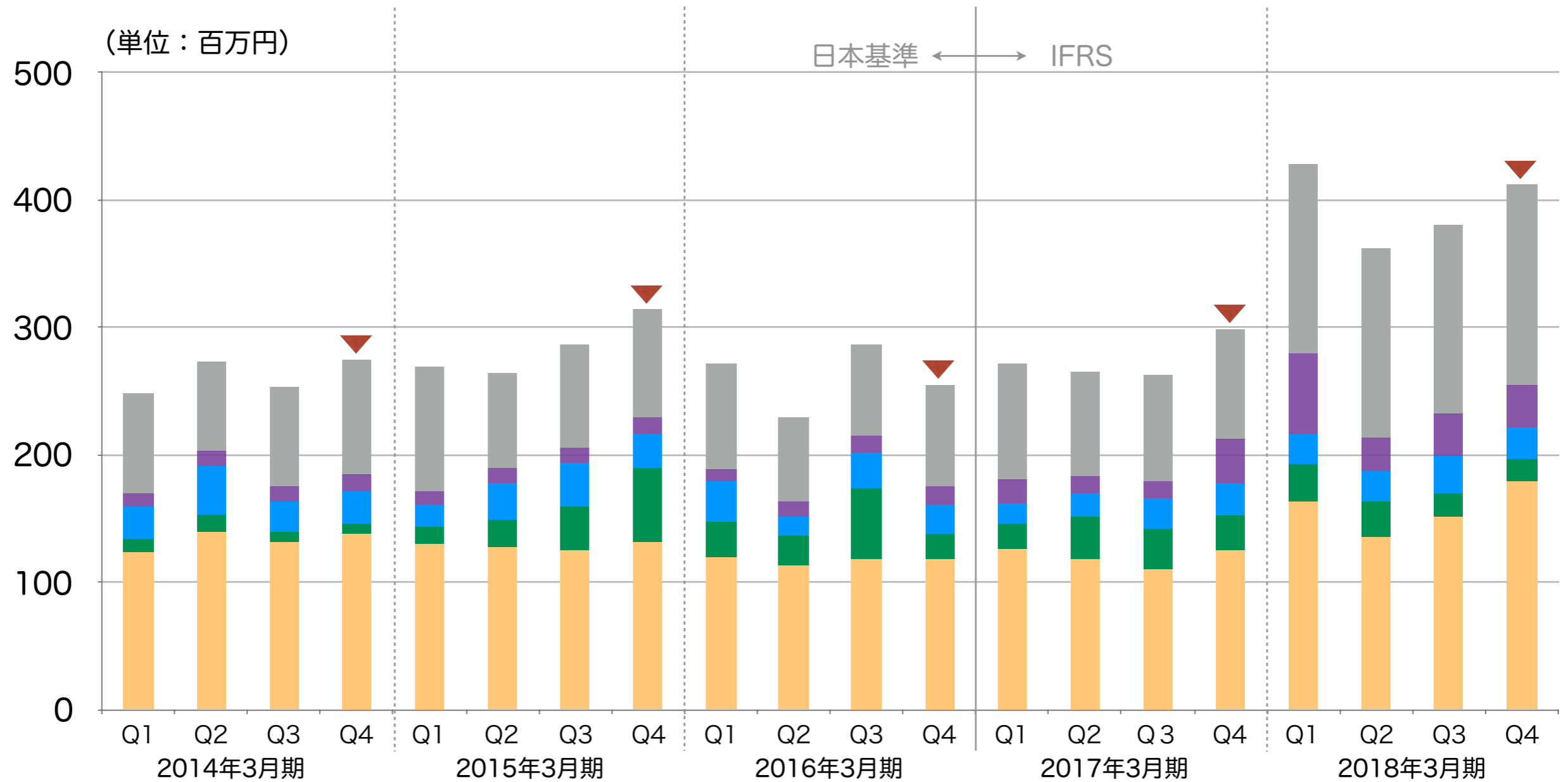


■ ライセンス	152	217	115	191	119	155	151	178	111	150	165	209	109	151	125	174	134	171	136	202
■ サービス	40	42	47	49	42	47	49	53	55	62	63	68	68	75	79	76	422	334	584	292
■ サポート	146	153	155	162	163	162	162	164	162	171	179	190	183	190	195	196	204	206	209	213
合計	338	427	317	403	325	365	363	396	330	384	408	467	360	416	399	446	760	714	930	706

販売管理費推移（四半期別）



■ 子会社買収により今期は増加（支払報酬増は買収関連等の一時費用が主な要因）



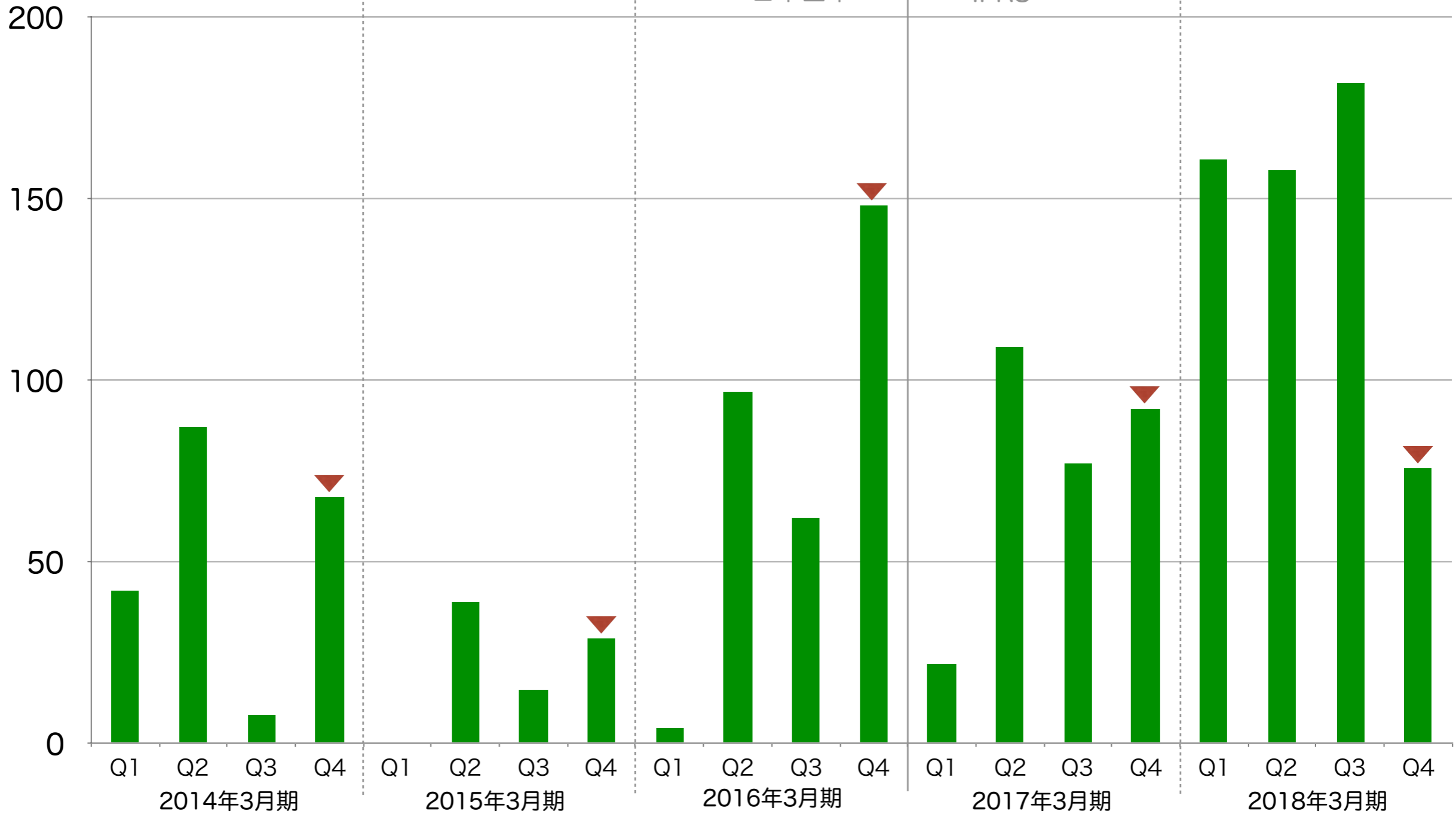
■ その他	78	71	78	90	98	74	81	85	83	67	72	80	91	83	83	86	149	160	149	157
■ 支払報酬	10	12	13	14	10	12	12	13	10	12	13	14	19	13	14	34	64	26	33	33
■ 広告・販促費	25	38	23	25	17	29	34	27	31	14	28	22	17	19	24	25	24	24	29	26
■ 研究開発費	11	13	8	7	13	21	35	58	28	24	55	21	21	33	31	29	29	28	18	16
■ 人件費	124	140	132	139	131	127	125	132	120	113	119	118	126	118	111	125	163	136	152	180
販売管理費合	248	274	254	275	269	263	287	315	272	230	287	255	273	266	263	299	429	375	381	411

営業利益推移（四半期別）

■ 前年同四半期期より営業利益が減少

(単位：百万円)

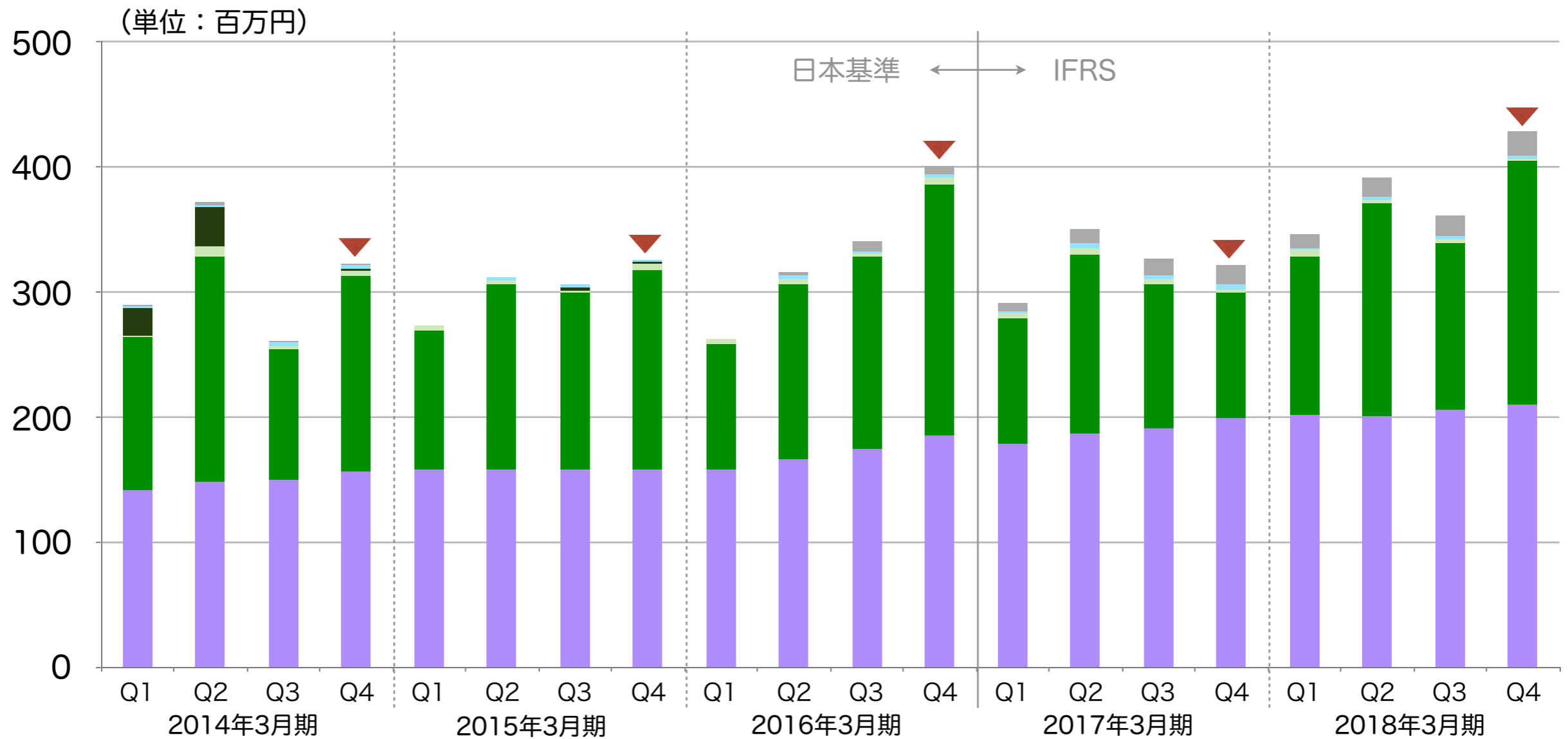
日本基準 ← IFRS



営業利益	42	87	8	68	▲0	39	15	29	4	97	62	148	22	109	77	92	161	158	182	76
------	----	----	---	----	----	----	----	----	---	----	----	-----	----	-----	----	----	-----	-----	-----	----

ASTERIA売上(四半期別)

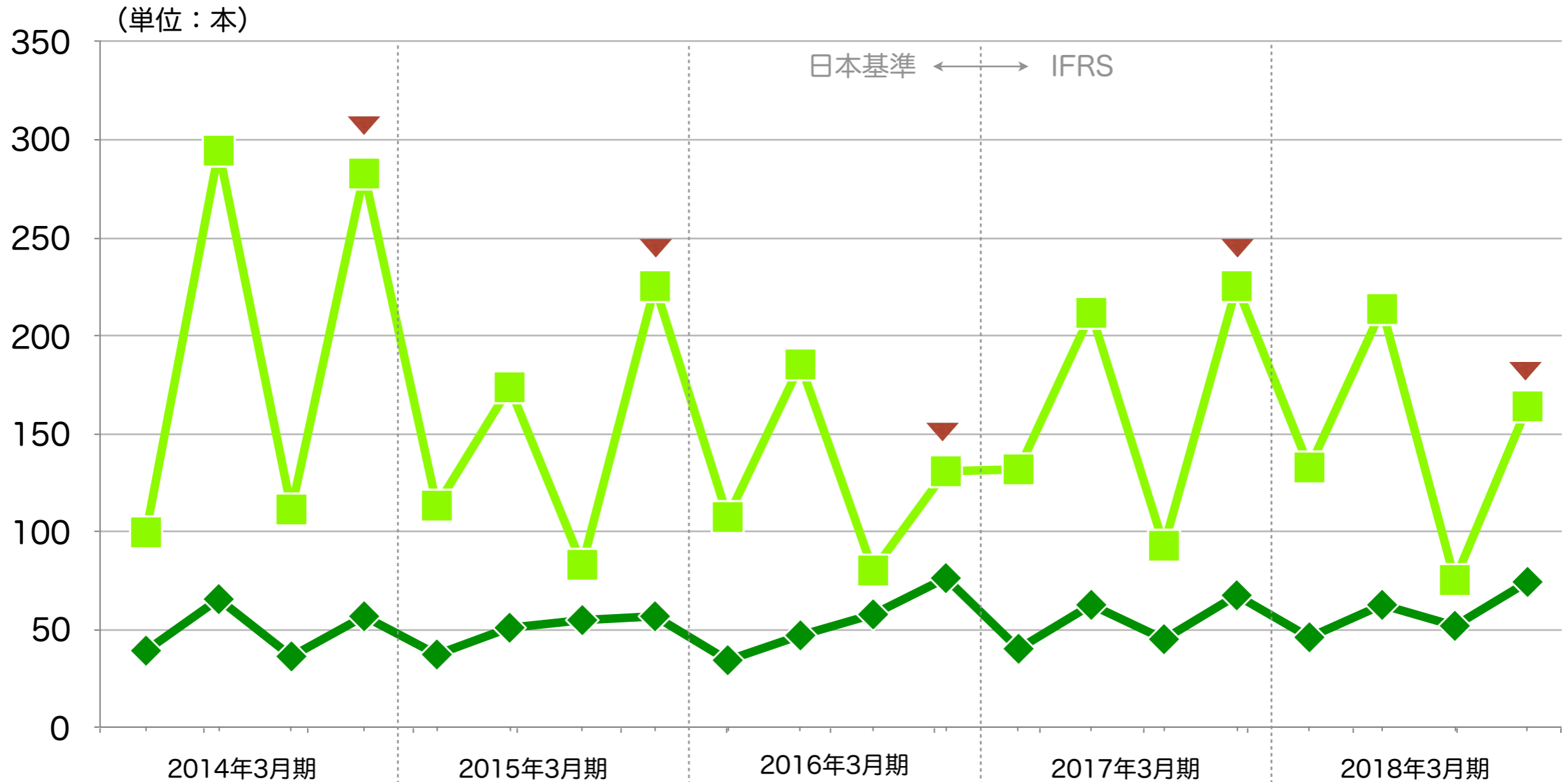
■ 四半期としてASTERIA売上過去最高



■	その他	1	3	2	2	0	0	0	0	0	3	8	7	7	12	14	11	11	14	17	18
■	役務	2	1	2	2	0	3	2	2	0	3	2	2	1	3	3	1	2	3	3	3
■	MDM	21	31	0	1	1	0	3	1	0	0	0	0	0	0	0	0	0	0	0	0
■	ASTERIA WARP Lite	2	8	3	5	4	2	2	6	4	4	2	6	4	6	3	8	5	3	3	2
■	ASTERIA WARP	122	180	104	156	110	149	141	158	101	139	154	200	100	143	116	162	127	170	133	195
■	サポート	142	149	150	157	159	158	158	159	158	167	175	186	179	187	191	193	202	201	206	210
	合計	290	372	261	323	274	314	306	326	266	317	344	402	294	353	327	375	346	391	361	429

ASTERIAライセンス数（四半期別）

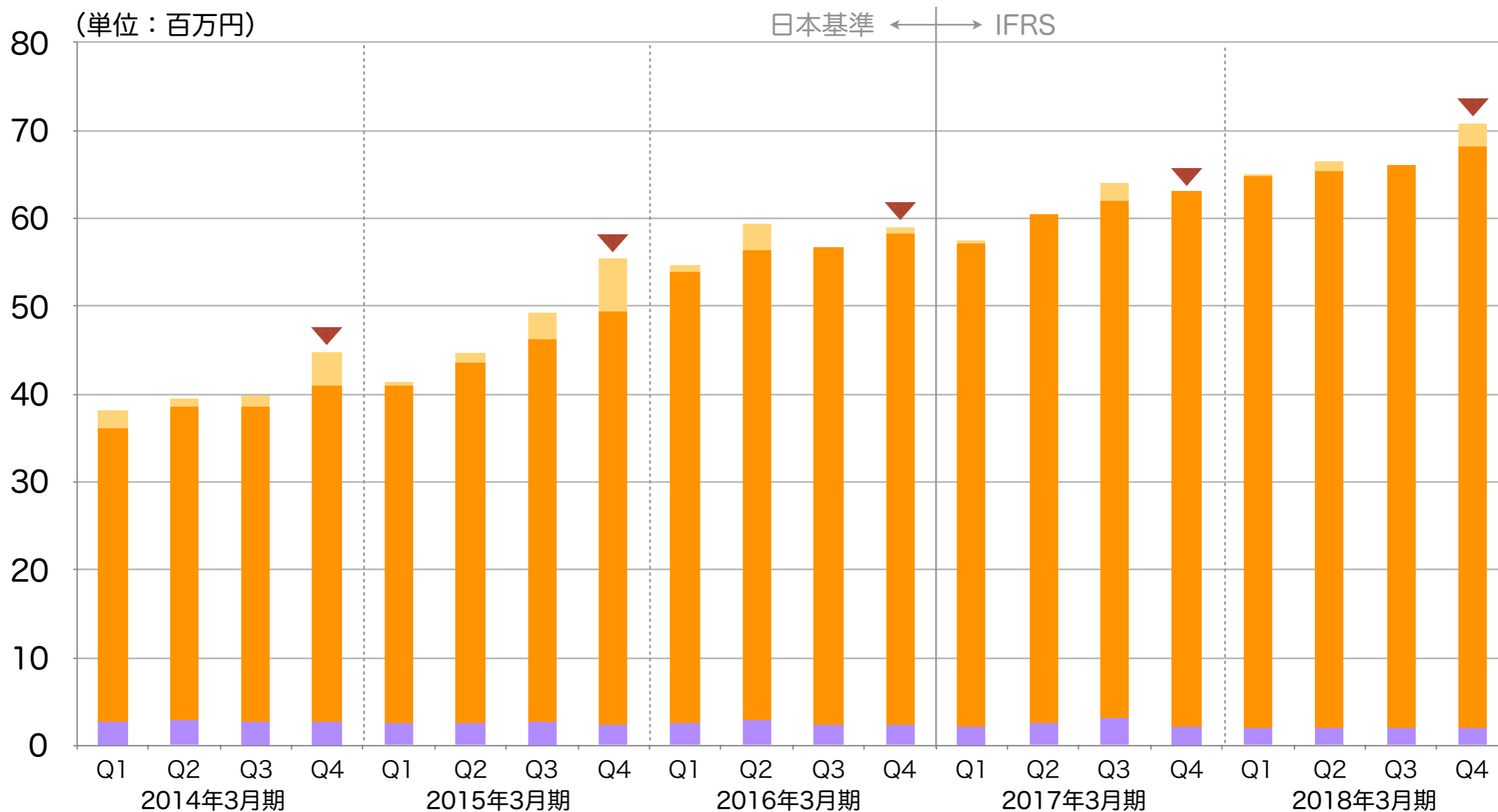
■ 主力のASTERIA WARPライセンスは前年同期より7本の増加



	Q1	Q2	Q3	Q4	Q1	Q2	Q3	Q4	Q1	Q2	Q3	Q4	Q1	Q2	Q3	Q4	Q1	Q2	Q3	Q4
ASTERIA WARP Lite	102	302	114	290	116	178	85	231	110	190	82	134	135	217	95	231	136	219	77	168
ASTERIA WARP	40	67	37	58	38	52	55	58	35	48	59	78	41	64	46	69	47	64	53	76

Handbook売上（四半期別）

■ 四半期としてHandbook売上過去最高



Handbook License	2	0	1	3	0	0	2	6	0	2	0	0	0	0	2	0	0	1	0	3
Handbook SaaS	33	35	35	38	38	41	43	47	51	53	54	56	55	58	59	61	63	63	64	66
保守	2	2	2	2	2	2	2	2	2	2	2	2	2	3	3	2	2	2	2	2
合計	37	39	39	44	41	44	49	55	54	59	56	59	57	61	64	63	65	67	66	71