

# 決算概要

2019年3月期 第1四半期決算  
(国際会計基準 = IFRS)

# 損益計算書

- 売上収益は上場来最高を記録するも、原価の増加により売上総利益は減少。
- 営業利益は減少するも、為替差益等の影響により当期利益は上場来最高。

(単位：百万円)

	2016年3月期 第1四半期	2017年3月期 第1四半期	2018年3月期 第1四半期	2019年3月期 第1四半期	前年同期比
売上収益	328	360	760	<b>793</b>	104.4%
売上総利益	266	295	596	<b>467</b>	78.5%
販売管理費	263	273	442	<b>426</b>	96.4%
営業利益	3	22	148	<b>44</b>	29.6%
税引前利益	2	22	137	<b>111</b>	80.8%
当期利益	▲8	12	63	<b>89</b>	141.0%

# ビジネスユニット別売上状況

- 全てのビジネスユニットにおいて売上収益が増加。

## エンタープライズ

前年同期比 **101.2%**

- ✓ 売上収益**351**百万円
- ✓ **ASTERIA**の導入社数は、**6,900**社に伸長。

## ネットサービス

前年同期比 **110.5%**

- ✓ 売上収益**72**百万円
- ✓ **Handbook**の導入件数は、**1,427**件に伸長。

## デザイン

前年同期比 **105.3%**

- ✓ 売上収益**364**百万円
- ✓ 主たる顧客は、米国およびEUの企業

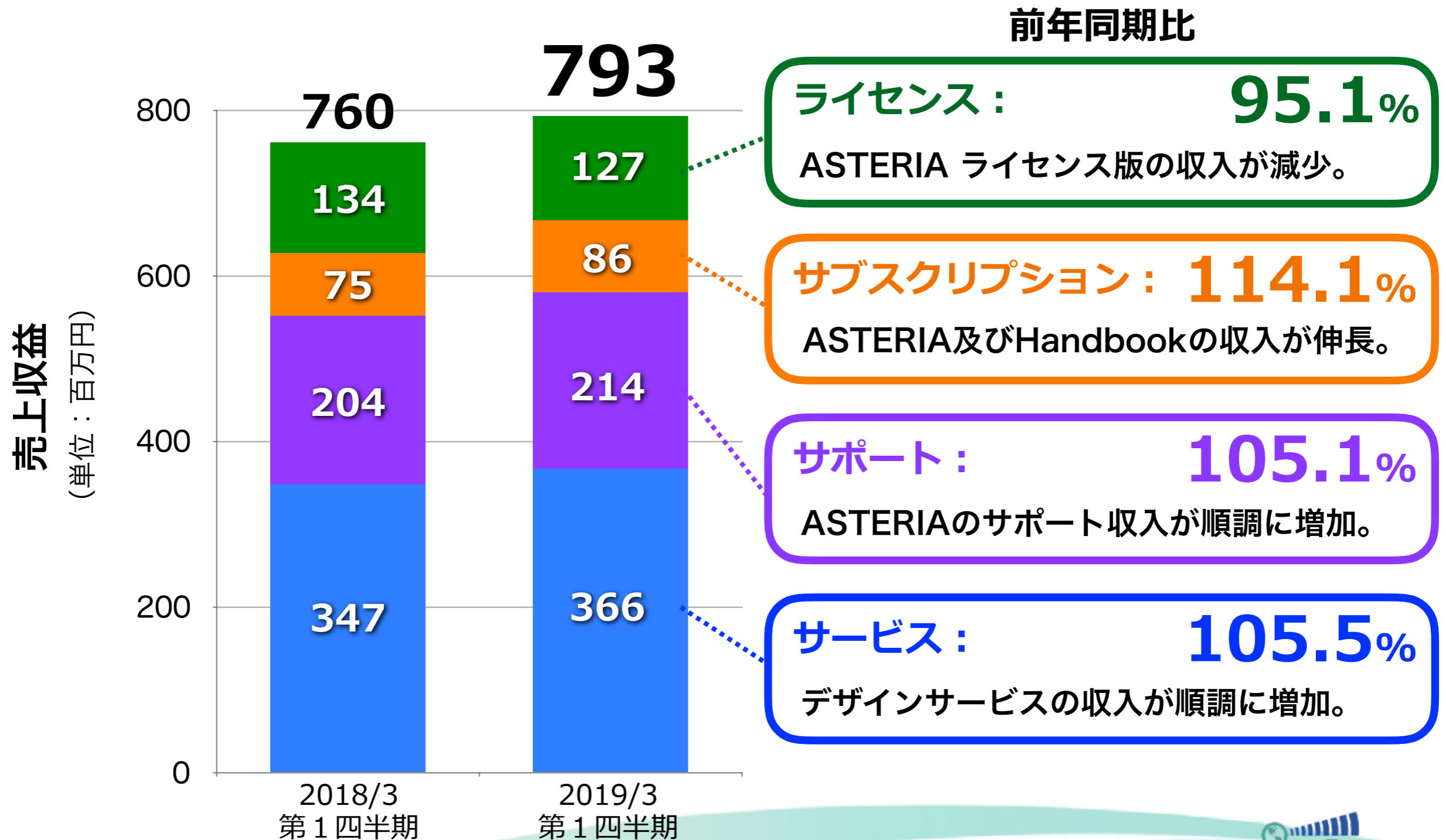
## その他

前年同期比 **296.6%**

- ✓ 売上収益**6**百万円
- ✓ SnapCal, lino, ExtenXLS など

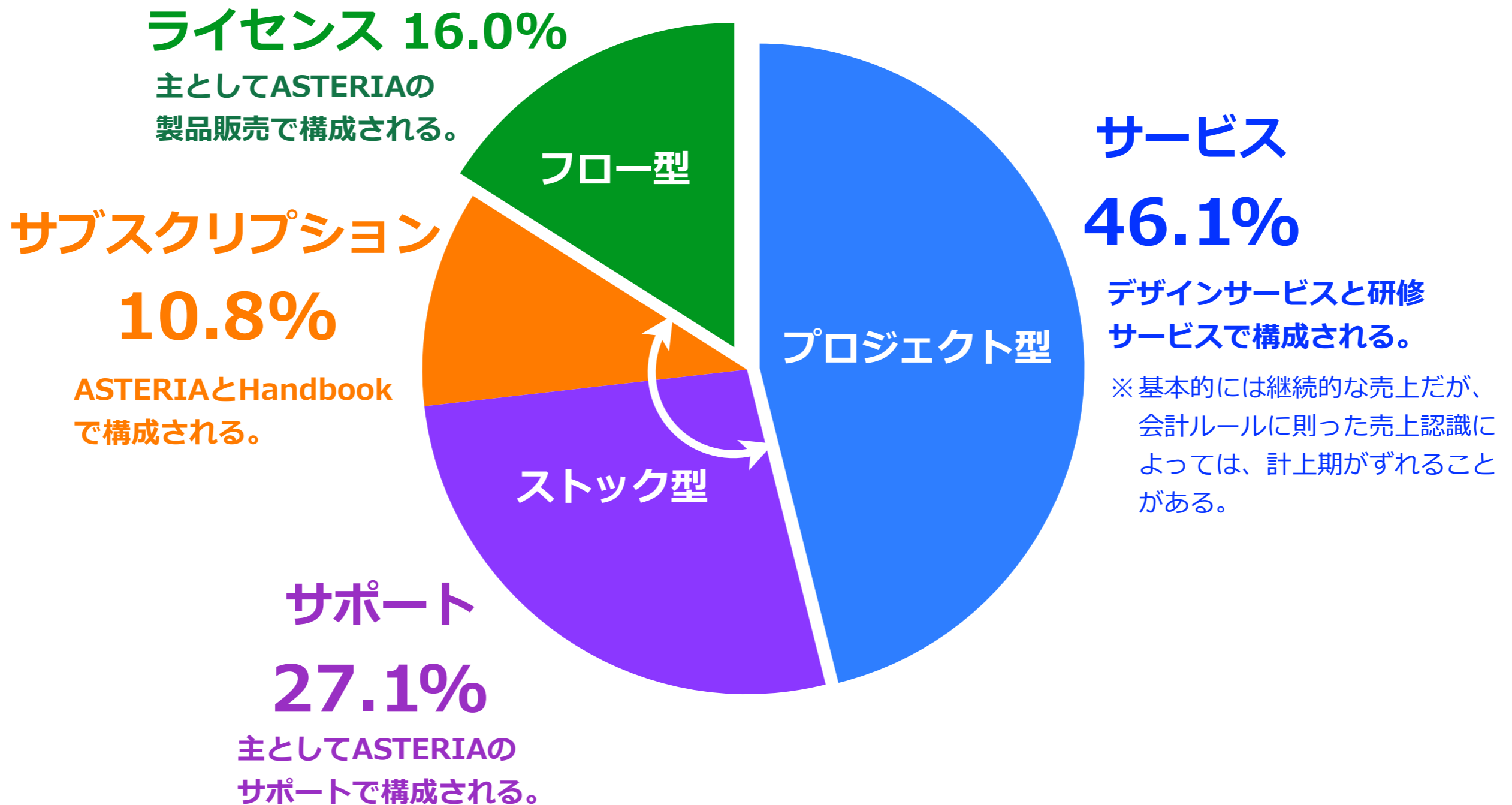
# 売上収益の内訳と推移

- サービス売上が順調に増加し、全体の約5割を構成。
- サブスクリプション売上が伸長。



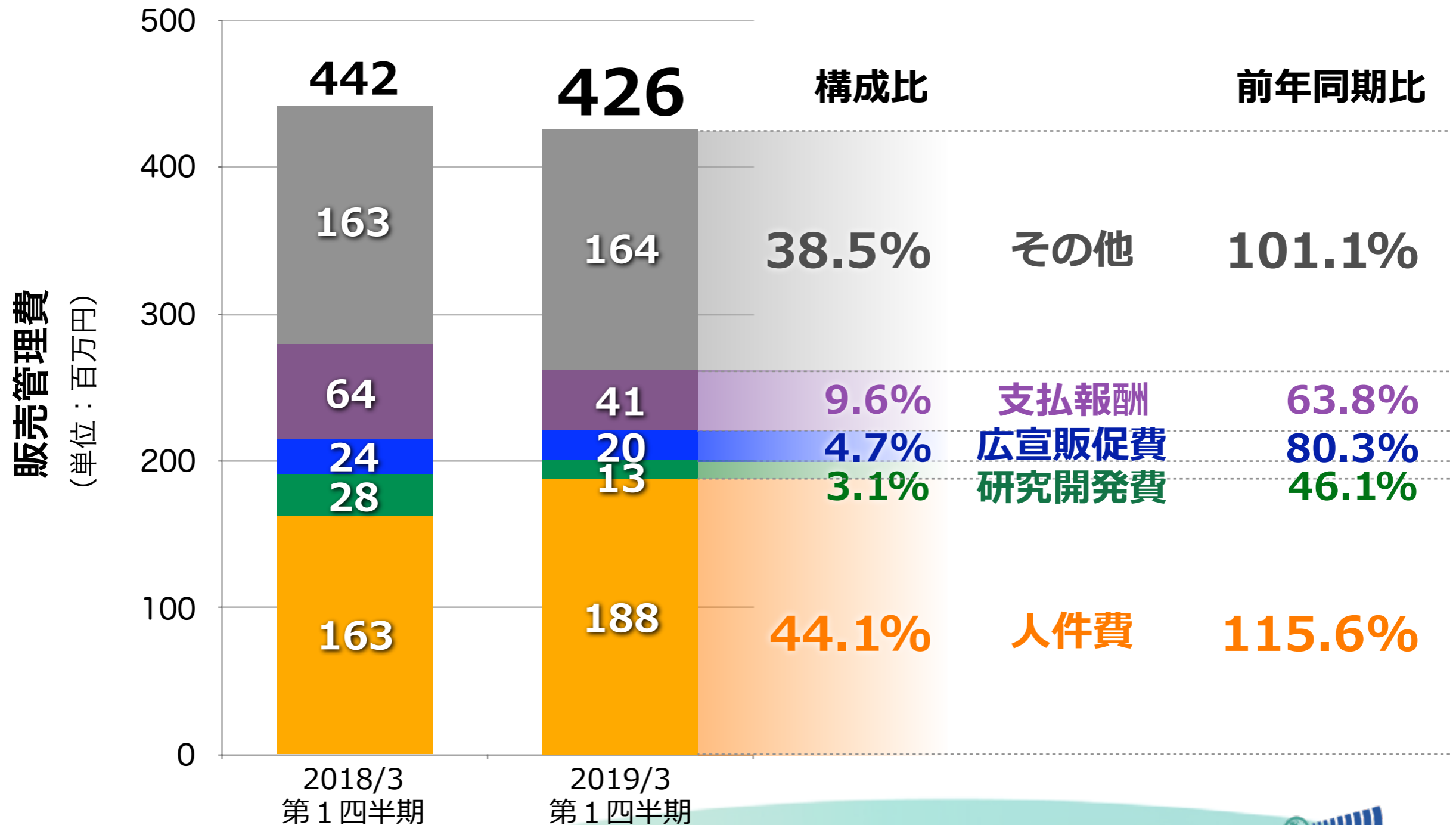
# 売上区分別構成比

- サブスクリプション売上が伸長。ライセンス売上は一時的な減少。



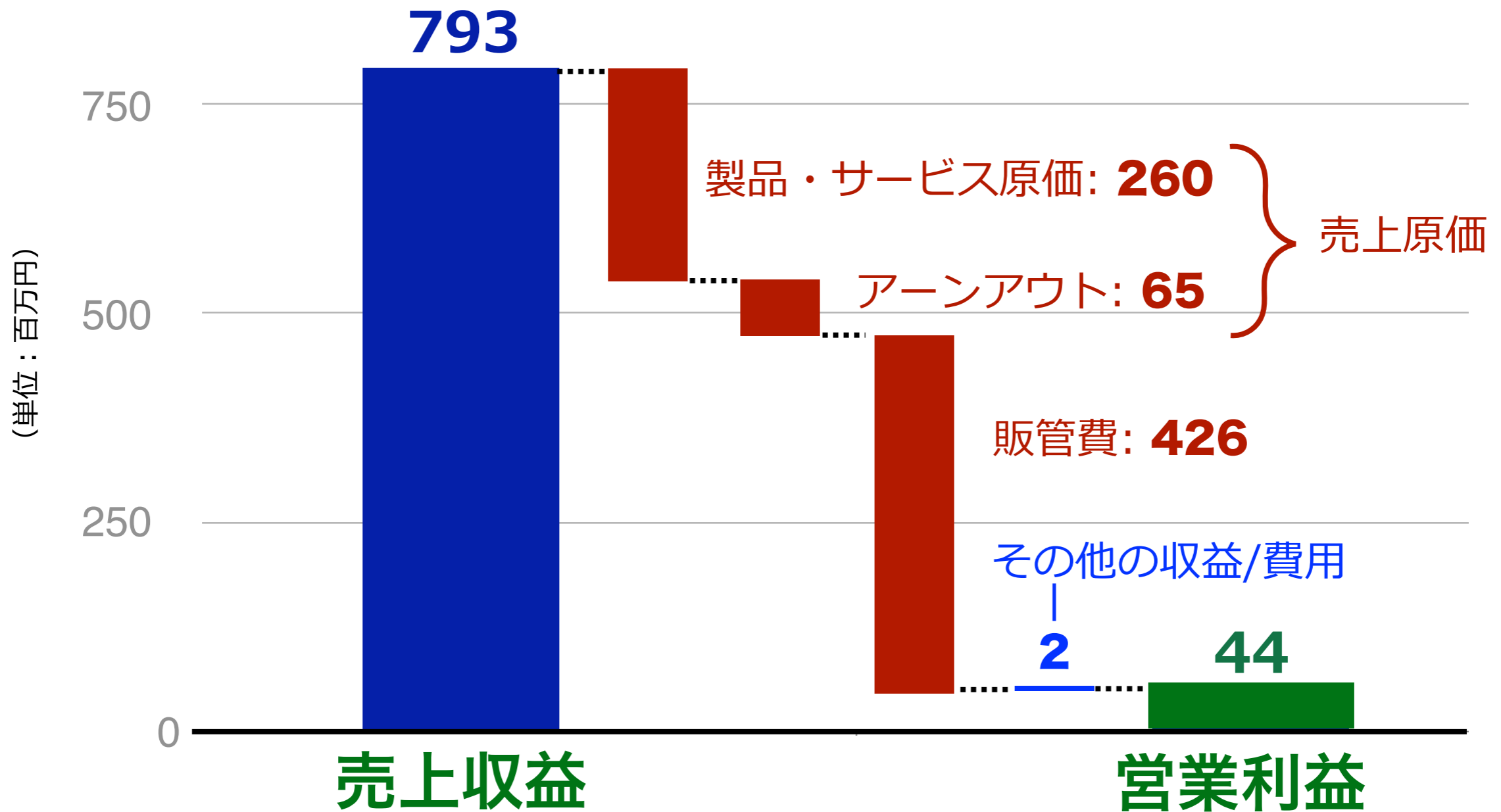
# 販売管理費の推移と内訳

- 販売管理費全体は減少し、売上収益比率**53.7%**。
- 前期のThis Place買収関連の一時費用など「支払報酬」が大幅減少。



# 売上収益から営業利益までの内訳

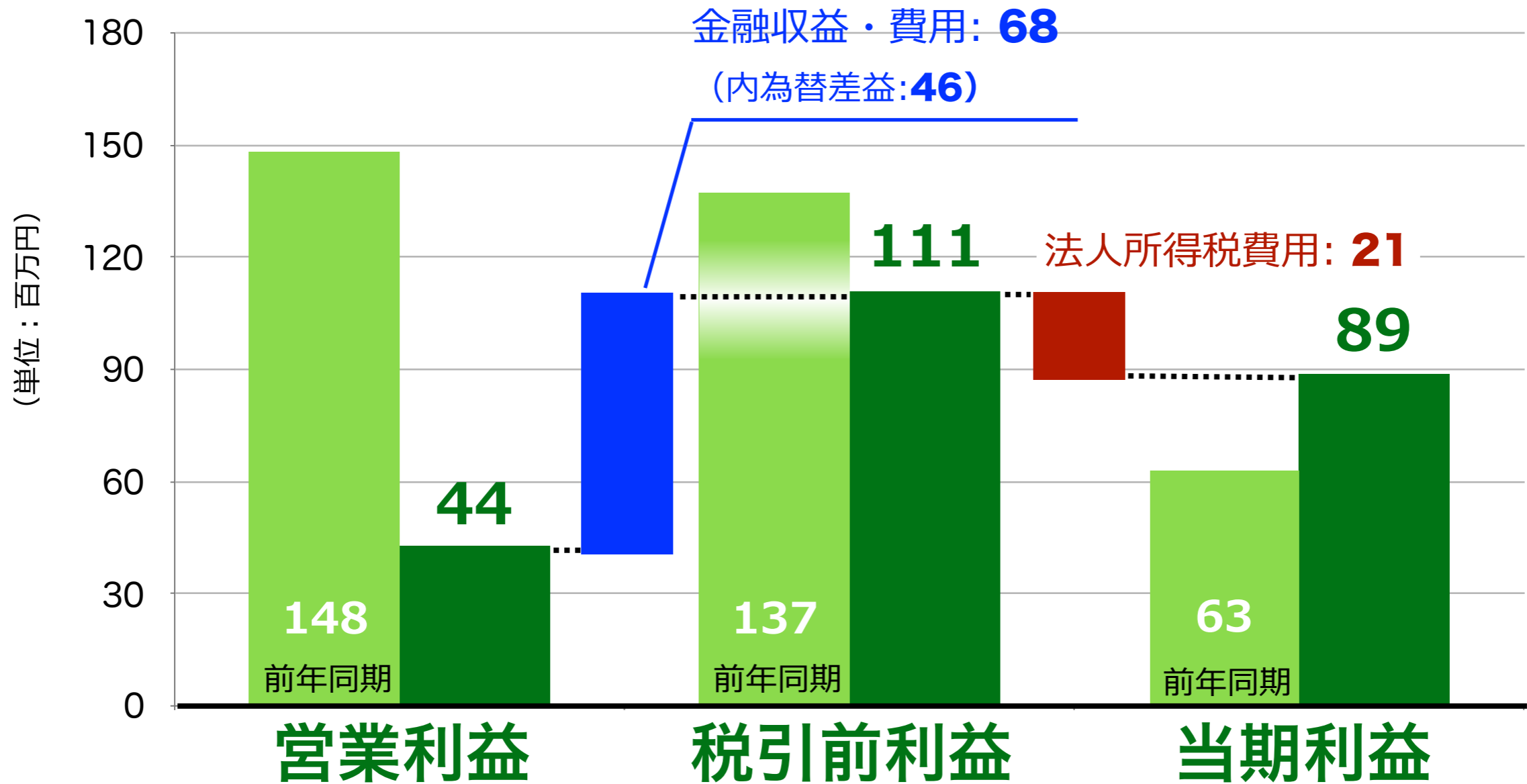
- アーンアウト（買収に伴う成果報酬型買収対価）を原価計上。
- 売上収益に対する営業利益率：5.5%（第1四半期）



2019年3月期 第1四半期

# 営業利益/税引前利益/当期利益

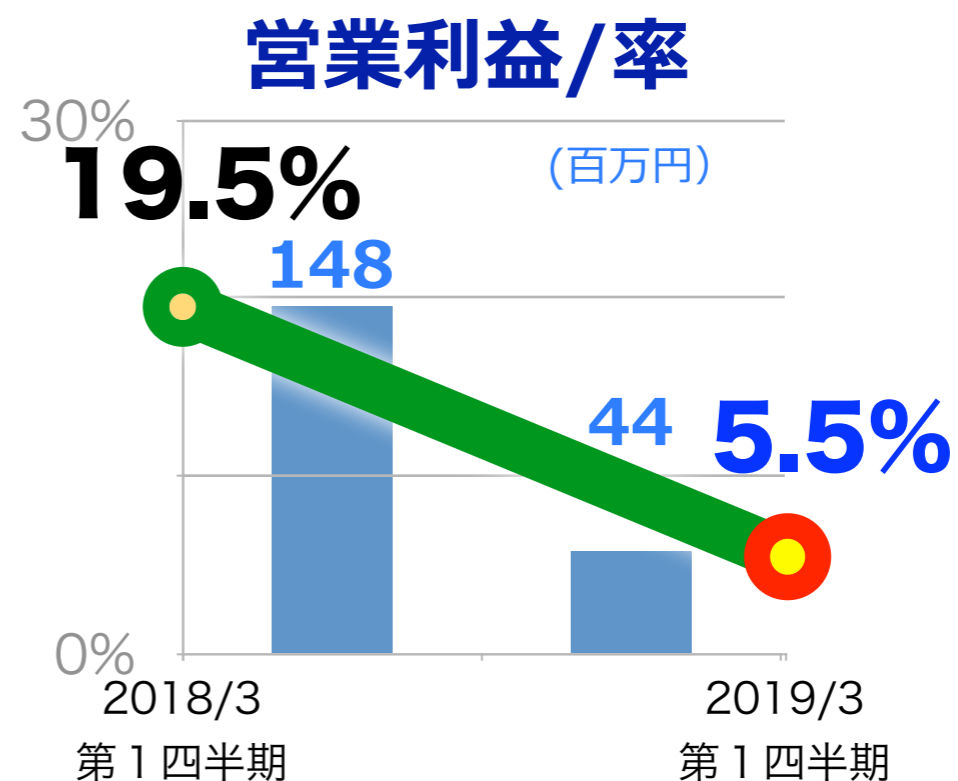
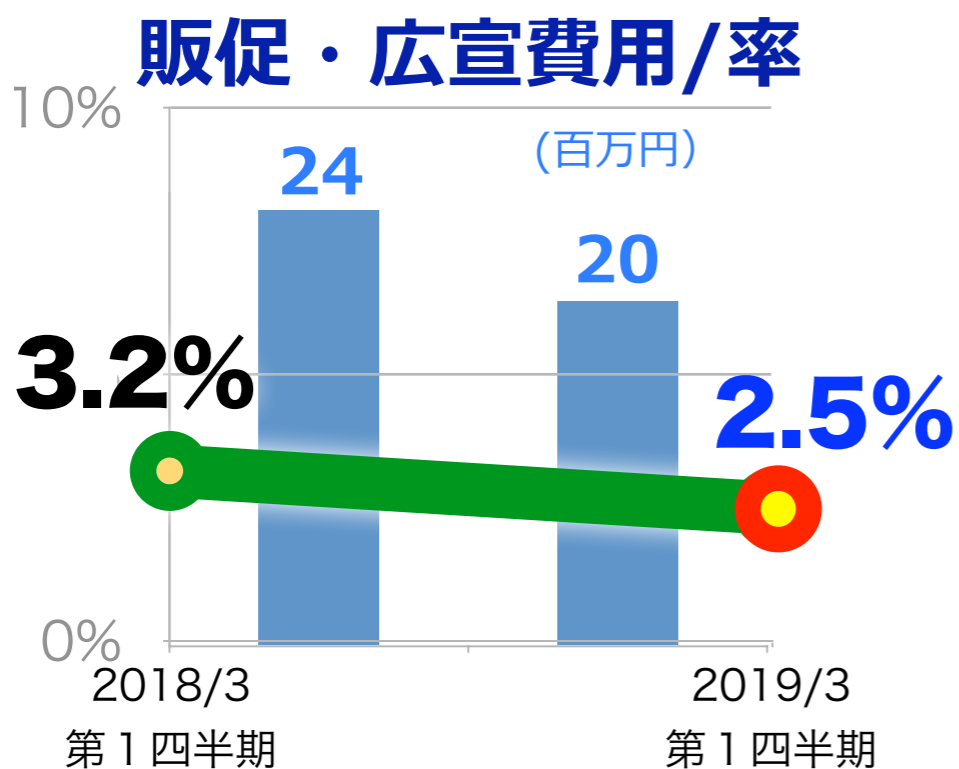
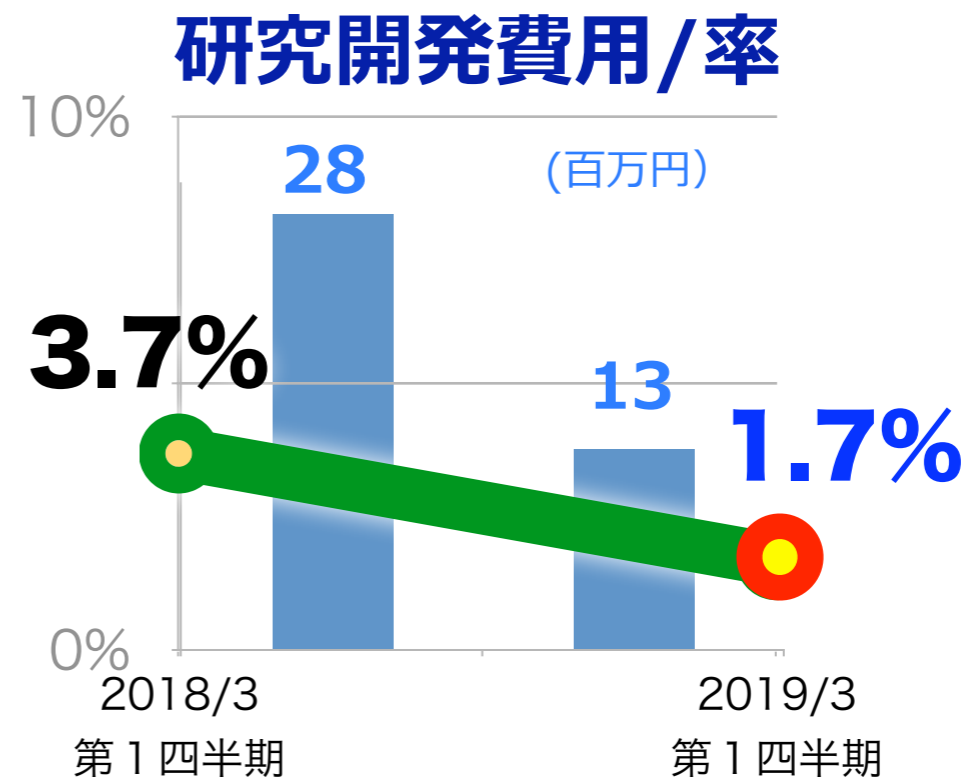
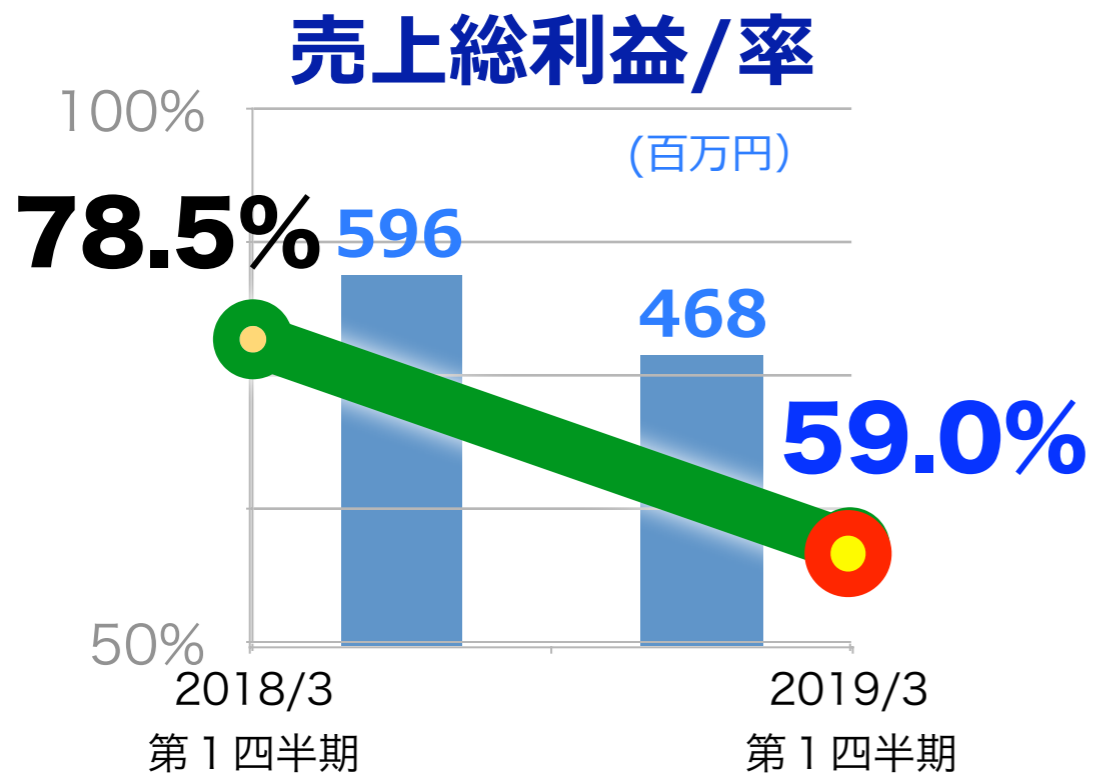
- 営業利益：主に売上原価増加の影響で減少。
- 当期利益：上場来最高を更新。



2019年3月期 第1四半期



# 経営指標の推移 (前年同期比)



# 財政状態計算書

(単位：百万円)

		2018年 3月31日	2018年 6月30日	増減
資産の部	現預金等	4,219	4,208	▲12
	営業債権	296	467	171
	その他流動資産	129	151	22
	有形固定資産	94	122	28
	のれん	1,383	1,343	▲40
	無形資産	221	195	▲26
	投資等その他	1,219	1,121	▲98
	資産合計	7,560	7,606	47
負債の部	借入金	100	100	-
	営業債務	146	103	▲42
	未払法人所得税等	202	59	▲143
	その他流動負債	681	908	227
	長期借入金	-	-	-
	その他非流動負債	797	762	▲35
負債合計	1,926	1,933	7	
純資産の部	株主資本	5,452	5,605	153
	その他資本の構成要素	182	69	▲113
	純資産合計	5,634	5,674	40

(単位：百万円)

## ■ 資産合計

7,560 → 7,606  
(期初)

## ■ 自己資本比率

74.6%

✓ 長期借入金：無し  
→ 積極的な投資に耐えうる  
極めて健全な財務体質

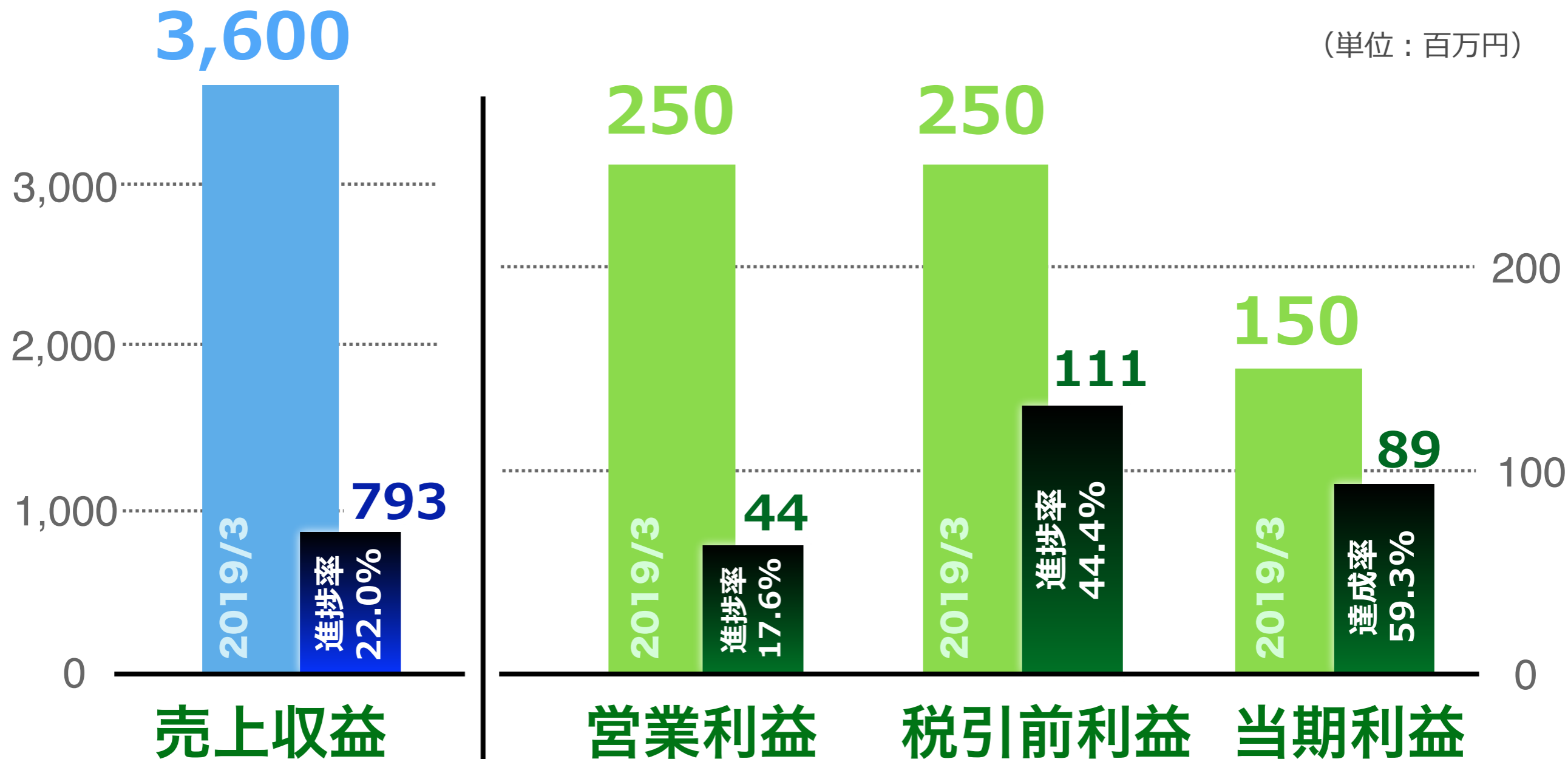
# キャッシュ・フロー計算書

- 営業活動によるキャッシュ・フローは減少。
- 投資に耐え得る40億円超の潤沢な現預金等を有する。

(単位：百万円)	2018年3月期 第1四半期	2019年3月期 第1四半期
営業活動による キャッシュ・フロー	554	▲67
投資活動による キャッシュ・フロー	▲10	▲16
財務活動による キャッシュ・フロー	1,228	45
現金及び現金同等物の 期末残高	3,535	4,208

# 業績予想と第1四半期進捗率

- 税引前利益、当期利益は、順調に進捗。当期利益は、50%超の進捗率。
- 業績予想は変更無し。





# 2019年3月期 第1四半期 決算説明会

**お問い合わせは：03-5718-1655**

本説明会及び説明資料に含まれる将来の見通しに関する部分は、現時点で入手可能な情報に基づき判断したものであり、多分に不確定な要素を含んでおります。実際の業績等は、さまざまな要因の変化等により、これらの見通しと異なる場合がありますことをご承知おきください。

(証券コード：3853)

