

# 決算概要

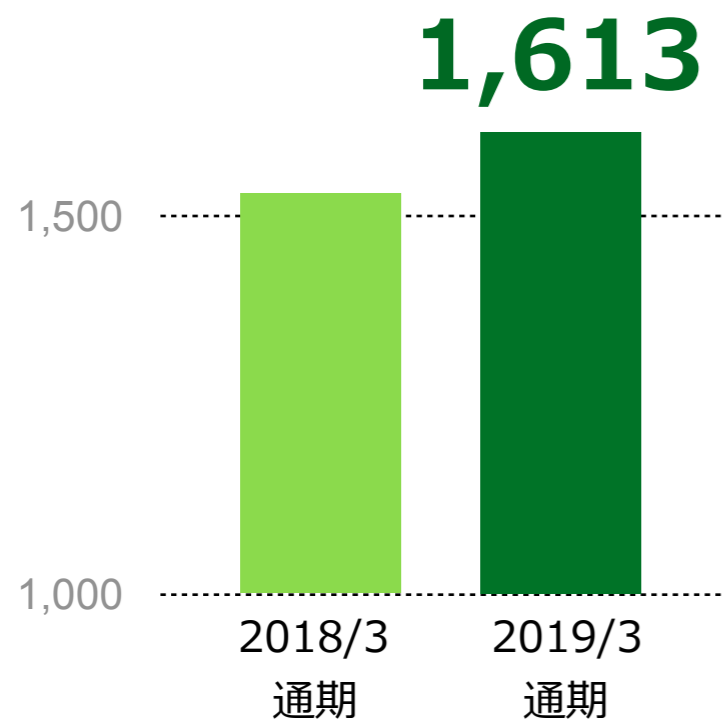
2019年3月期 通期決算  
(国際会計基準 = IFRS)

# 主要3ビジネスユニットで増収

## エンタープライズ

前期比 **105.4%**

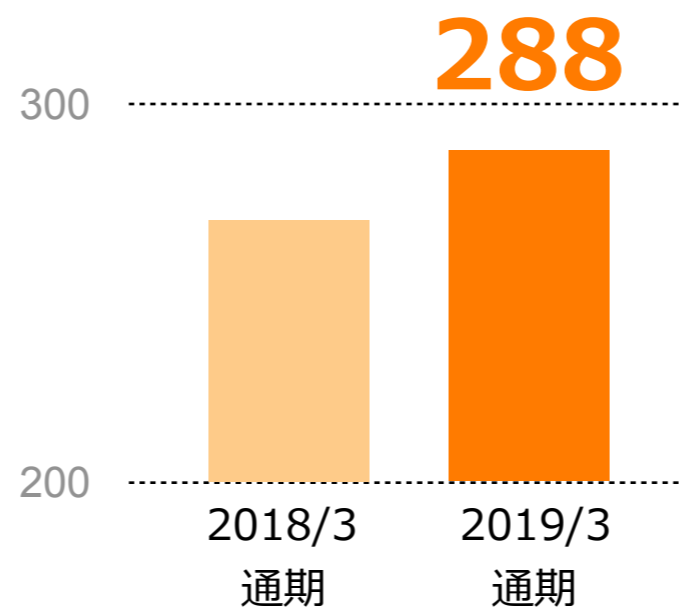
- ✓ 主力**ASTERIA Warp**の導入社数は**7,783**社に増加



## ネットサービス

前期比 **107.2%**

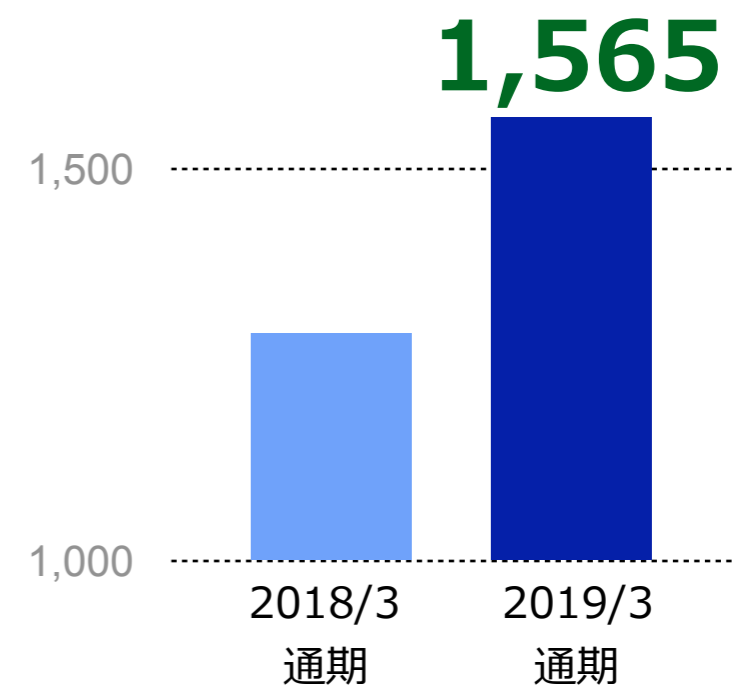
- ✓ **Handbook**の導入件数は、**1,507**件に増加



## デザインサービス

前期比 **121.3%**

- ✓ 主たる顧客は米国およびEUの企業

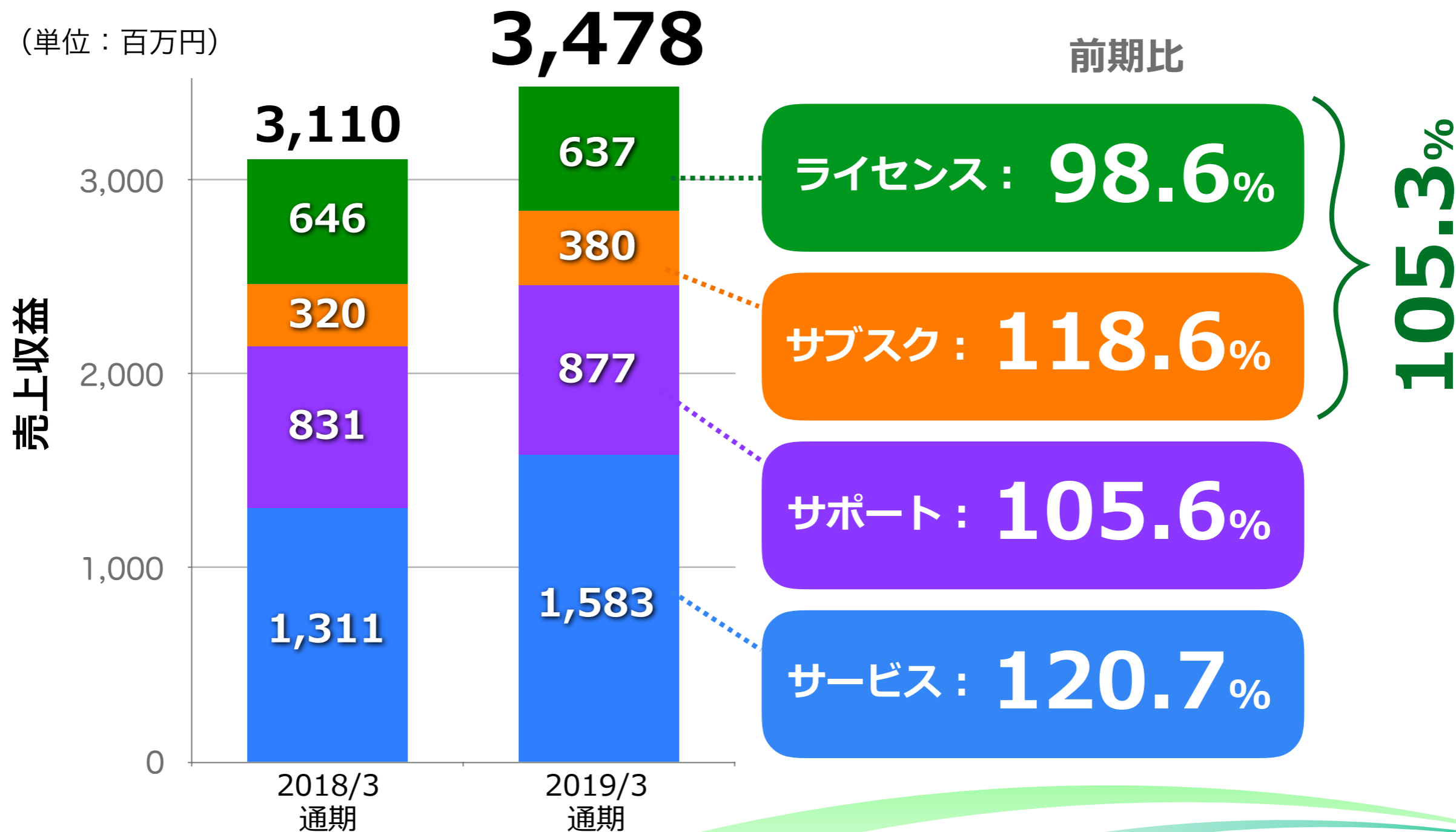


■ 主要3ビジネスユニット合計の全売上収益に占める割合は99.7%

# 売上収益の内訳と推移

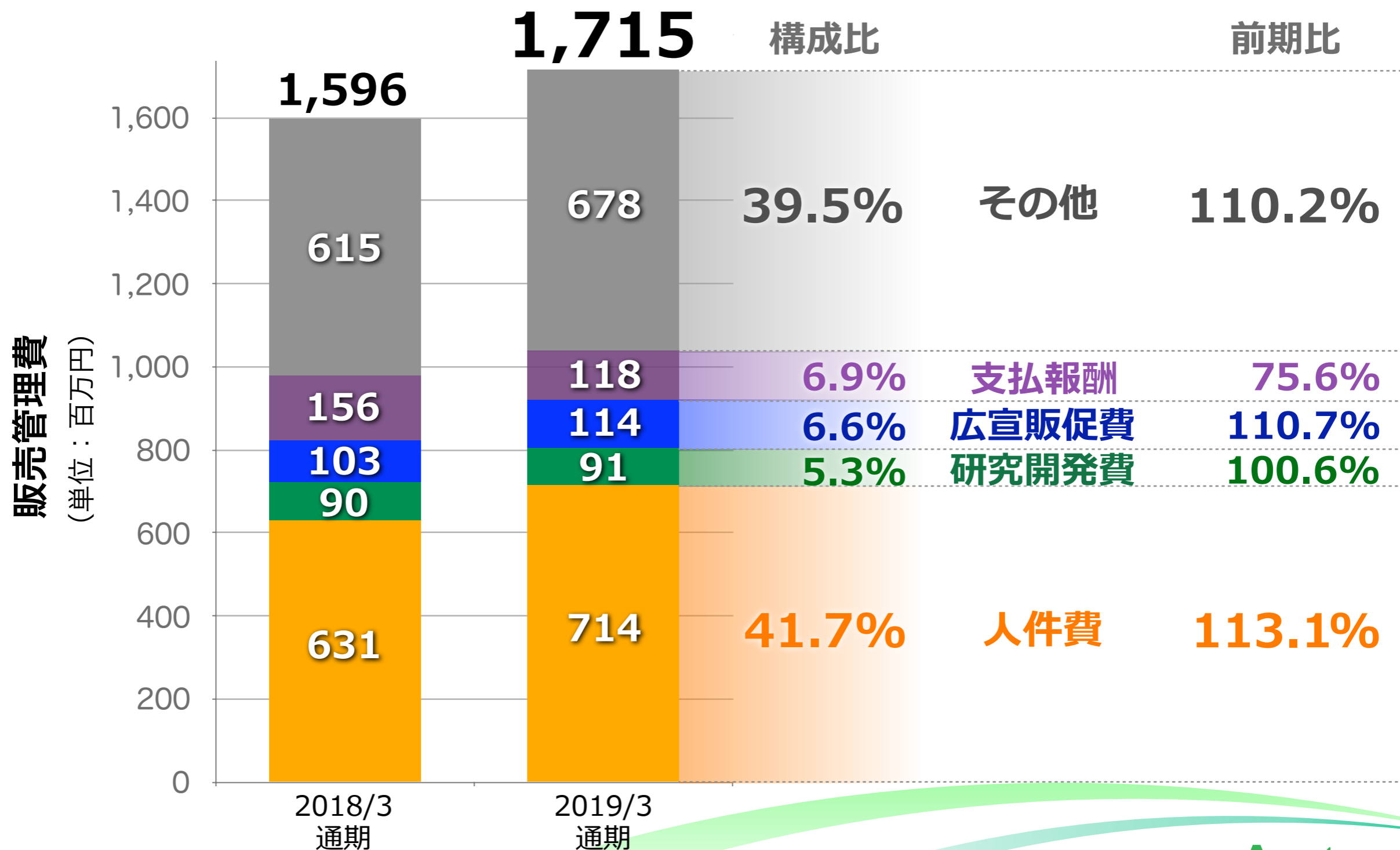
- 「サブスク」と「サービス」は2桁増。
- 「ライセンス」から「サブスク」への緩やかな移行が進む。

(単位：百万円)



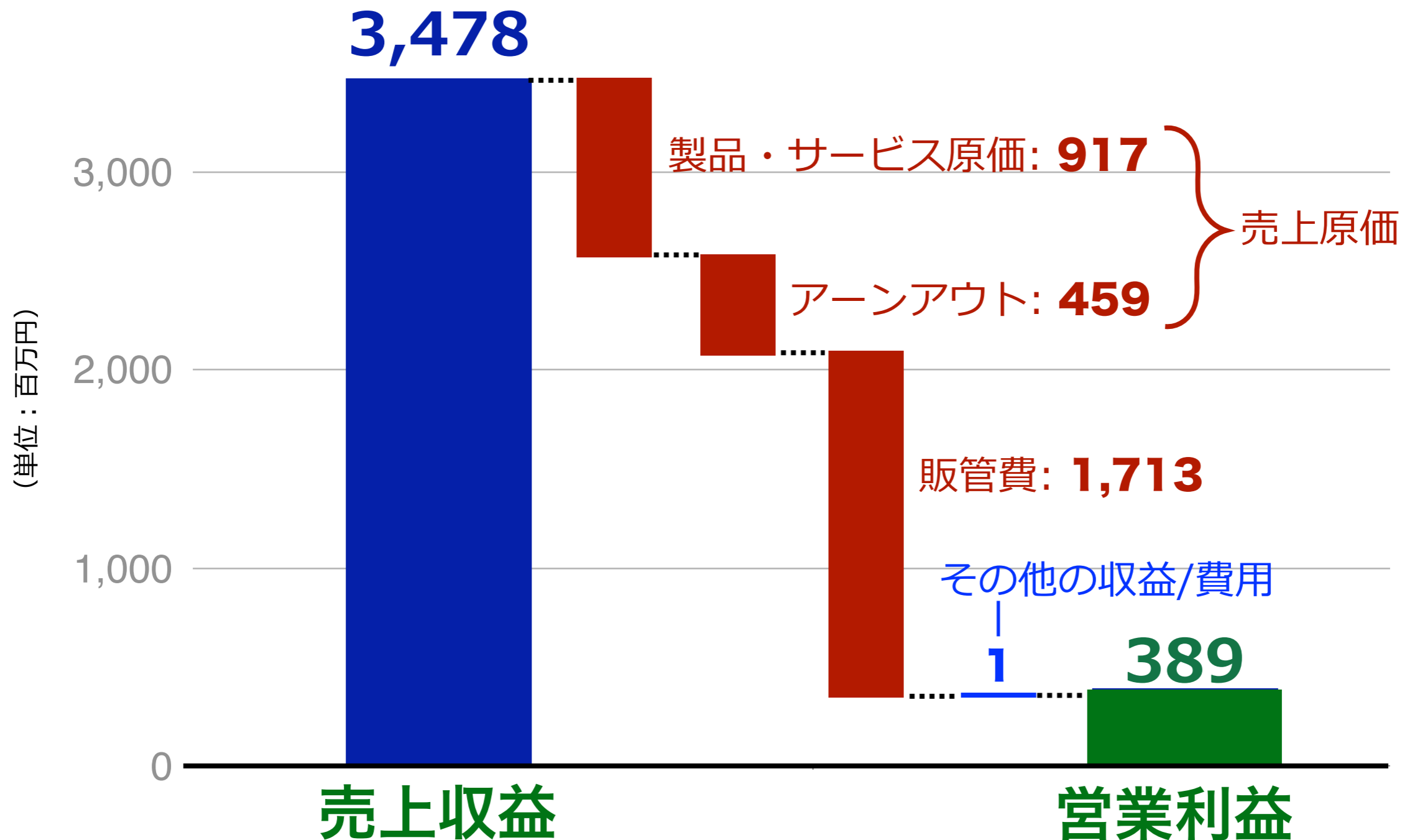
# 販売管理費の推移と内訳

- 新規採用を主として人件費が13.1%増加。
- 買収関連の一時費用等が無くなり、支払報酬が24.4%減少。



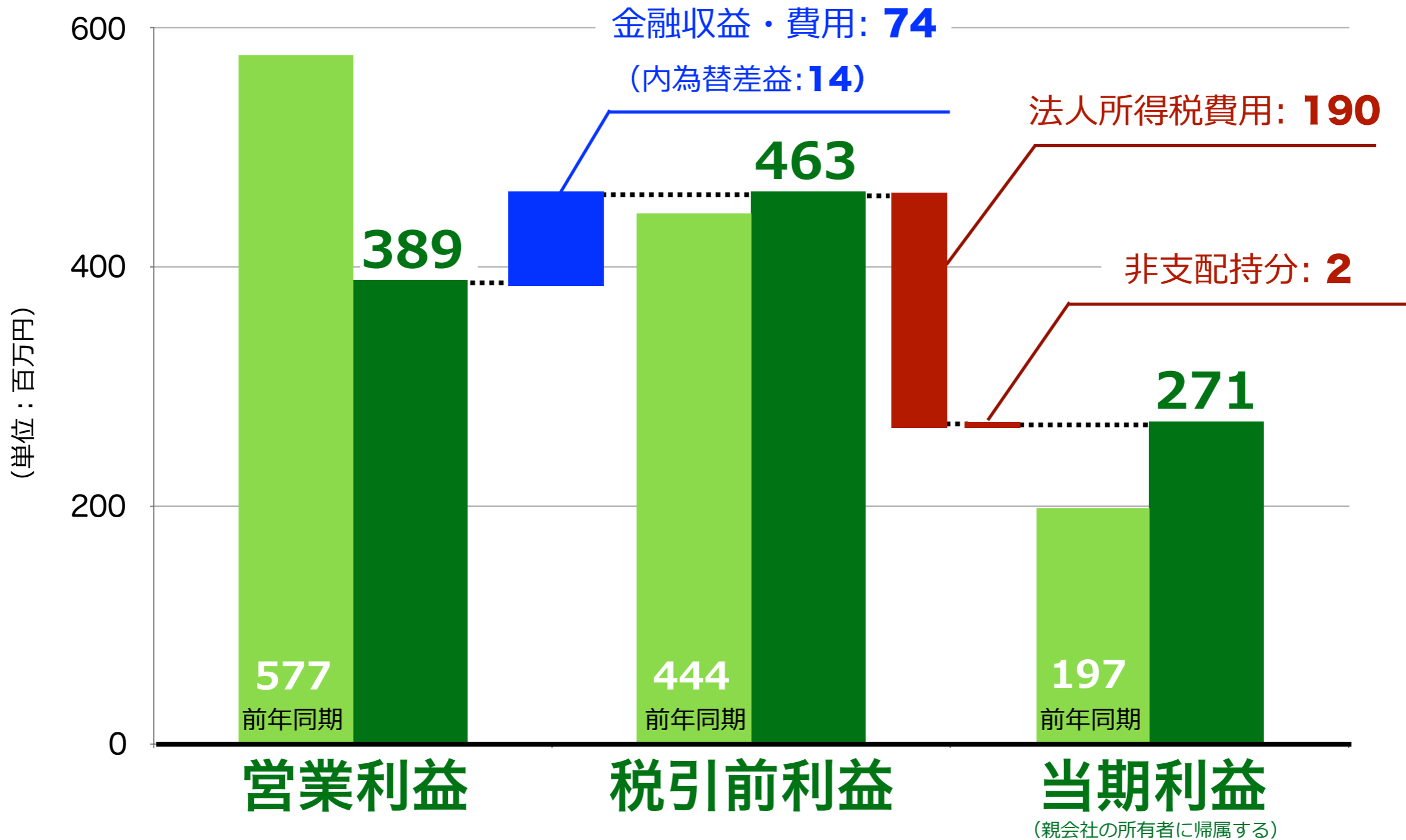
# 売上収益から営業利益までの内訳

- 売上は対前年増加するも、売上原価の増加と販管費の増加により、営業利益は減少。（中期経営計画、今期予想に沿った結果）



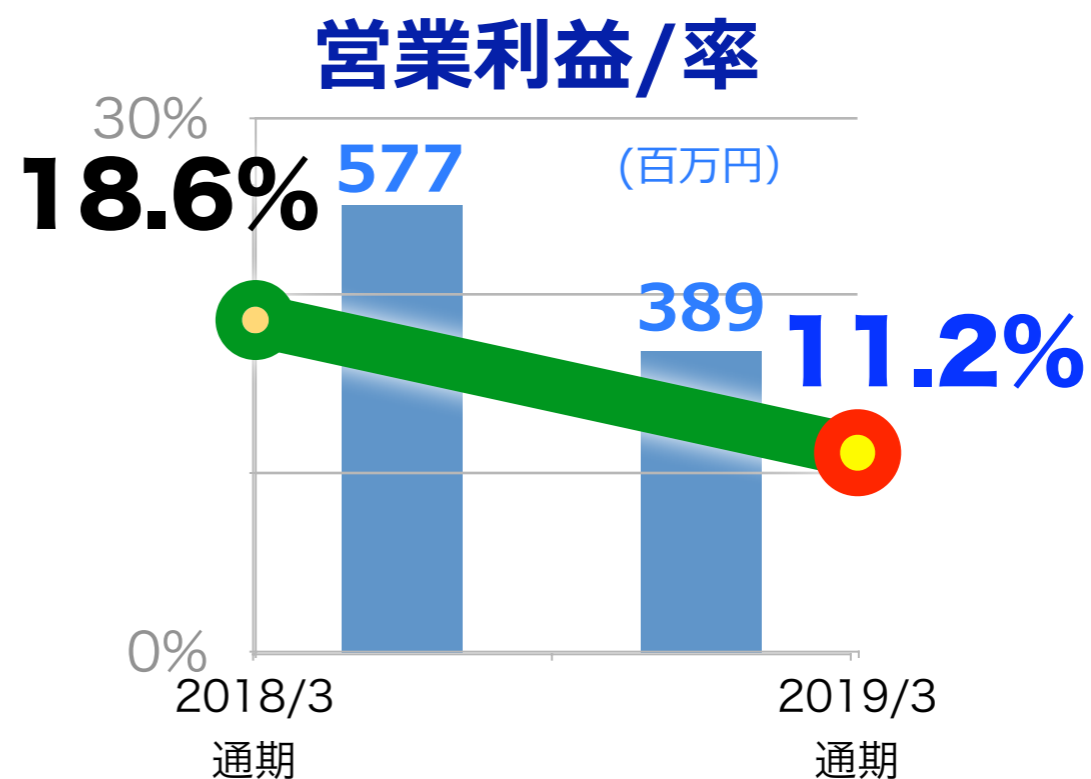
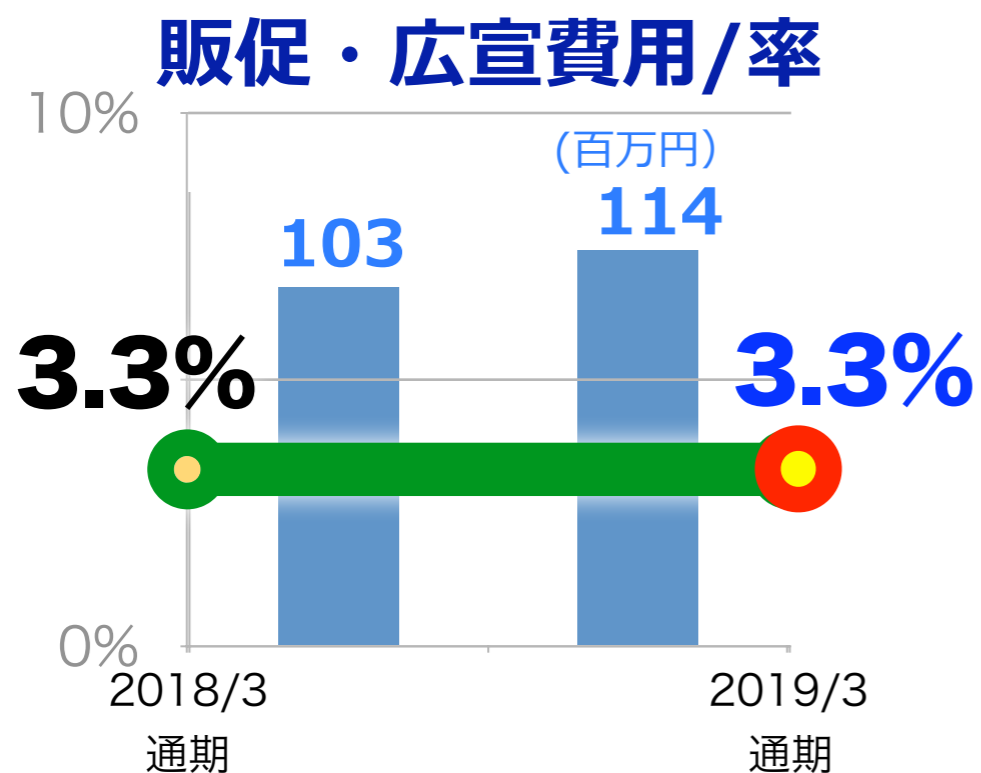
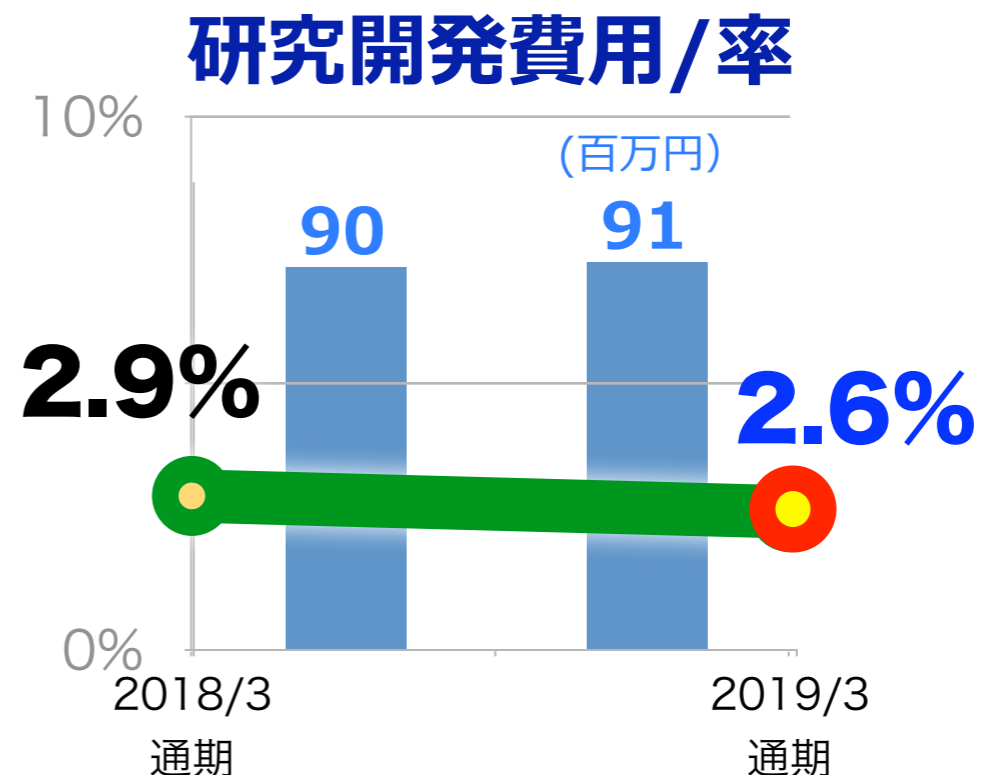
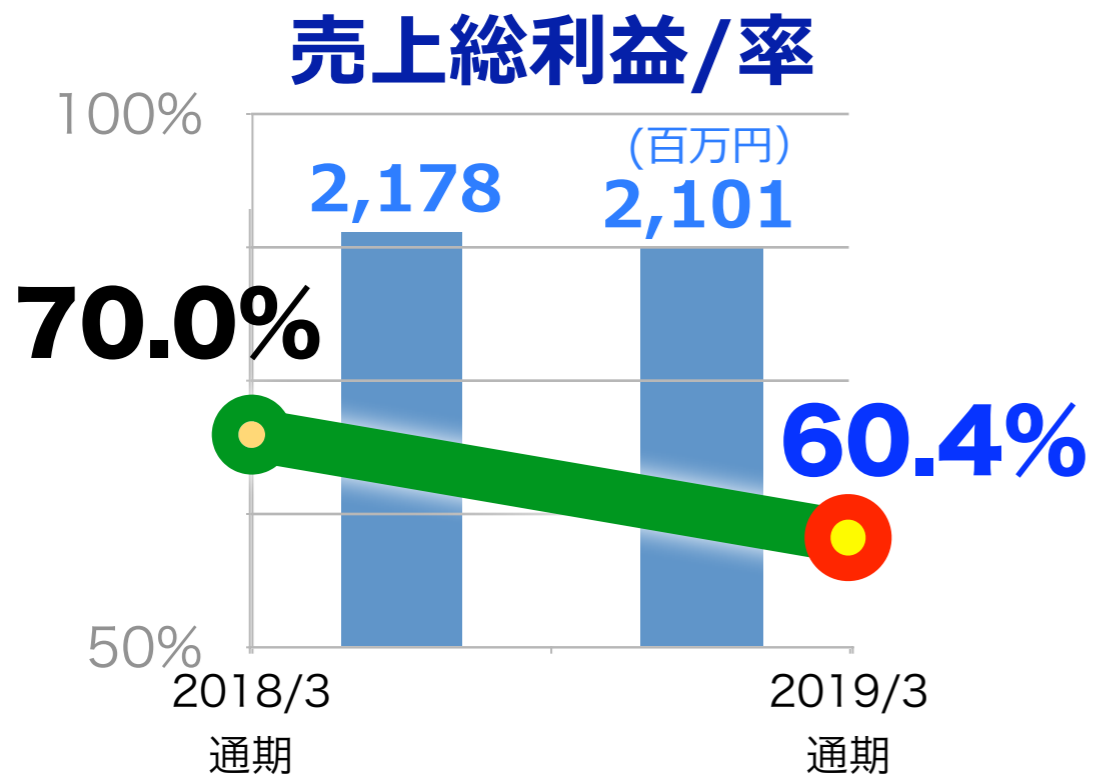
2019年3月期 通期

# 営業利益/税引前利益/当期利益 (親会社の所有者に帰属する)



2019年3月期 通期

# 経営指標の推移 (前期比)



# 財政状態計算書

	2018年 3月31日	2019年 3月31日	増減
資産の部	現預金等	4,219	3,277 ▲942
	営業債権	296	709 413
	その他流動資産	129	123 ▲5
	有形固定資産	94	191 97
	のれん	1,383	1,347 ▲36
	無形資産	221	144 ▲77
	投資等その他	1,219	1,325 106
	資産合計	7,560	7,117 ▲443
負債の部	借入金	100	100 -
	営業債務	146	92 ▲53
	未払法人所得税等	202	152 ▲50
	その他流動負債	681	749 68
	長期借入金	-	- -
	その他非流動負債	797	634 ▲164
負債合計	1,926	1,727 ▲199	
資本の部	株主資本	5,452	5,381 ▲71
	その他資本の構成要素	182	0 ▲181
	非支配持分	-	8 8
	純資産合計	5,634	5,389 ▲245

(単位：百万円)

## ■ 現預金等

**3,277** 百万円

## ■ 自己資本比率

**75.5%**

✓ 長期借入金：無し  
→ 積極的な投資に耐えうる  
極めて健全な財務体質



# キャッシュ・フロー計算書

- 財務活動によるCFの減少は主に**自社株購入**による（約**5億円**）。
- 今後の戦略的投資に向けて**30億円超**の潤沢な現預金等を有する。

(単位：百万円)	2018年3月期 通期	2019年3月期 通期
営業活動による キャッシュ・フロー	853	34
投資活動による キャッシュ・フロー	▲324	▲475
財務活動による キャッシュ・フロー	1,914	▲538
現金及び現金同等物の 期末残高	4,219	3,277

# 期末配当

■ 2019年3月に発表した予想と同額

	配当金額
前年度実績	<b>6.00円/株</b> 通常(4円) + 記念配当(2円)
2019年3月発表 (予想)	<b>4.00円/株</b>
<b>今回確定</b>	<b>4.00円/株</b>



# 2019年3月期 通期 決算説明会

**お問い合わせは：03-5718-1655**

本説明会及び説明資料に含まれる将来の見通しに関する部分は、現時点で入手可能な情報に基づき判断したものであり、多分に不確定な要素を含んでおります。実際の業績等は、さまざまな要因の変化等により、これらの見通しと異なる場合がありますことをご承知おきください。

(証券コード：3853)