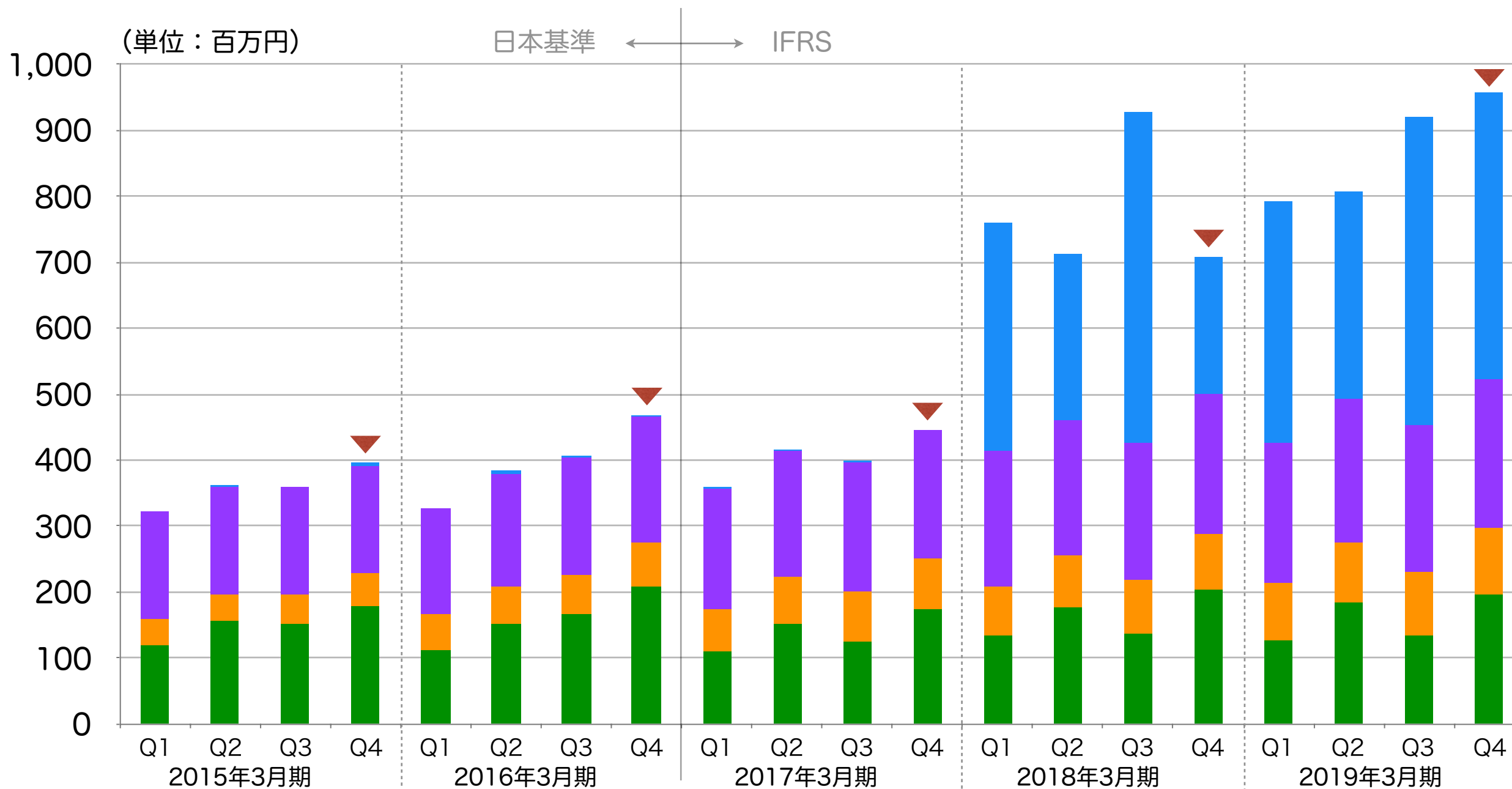


# 補足資料

〈四半期別推移〉

# 売上収益推移（四半期別）

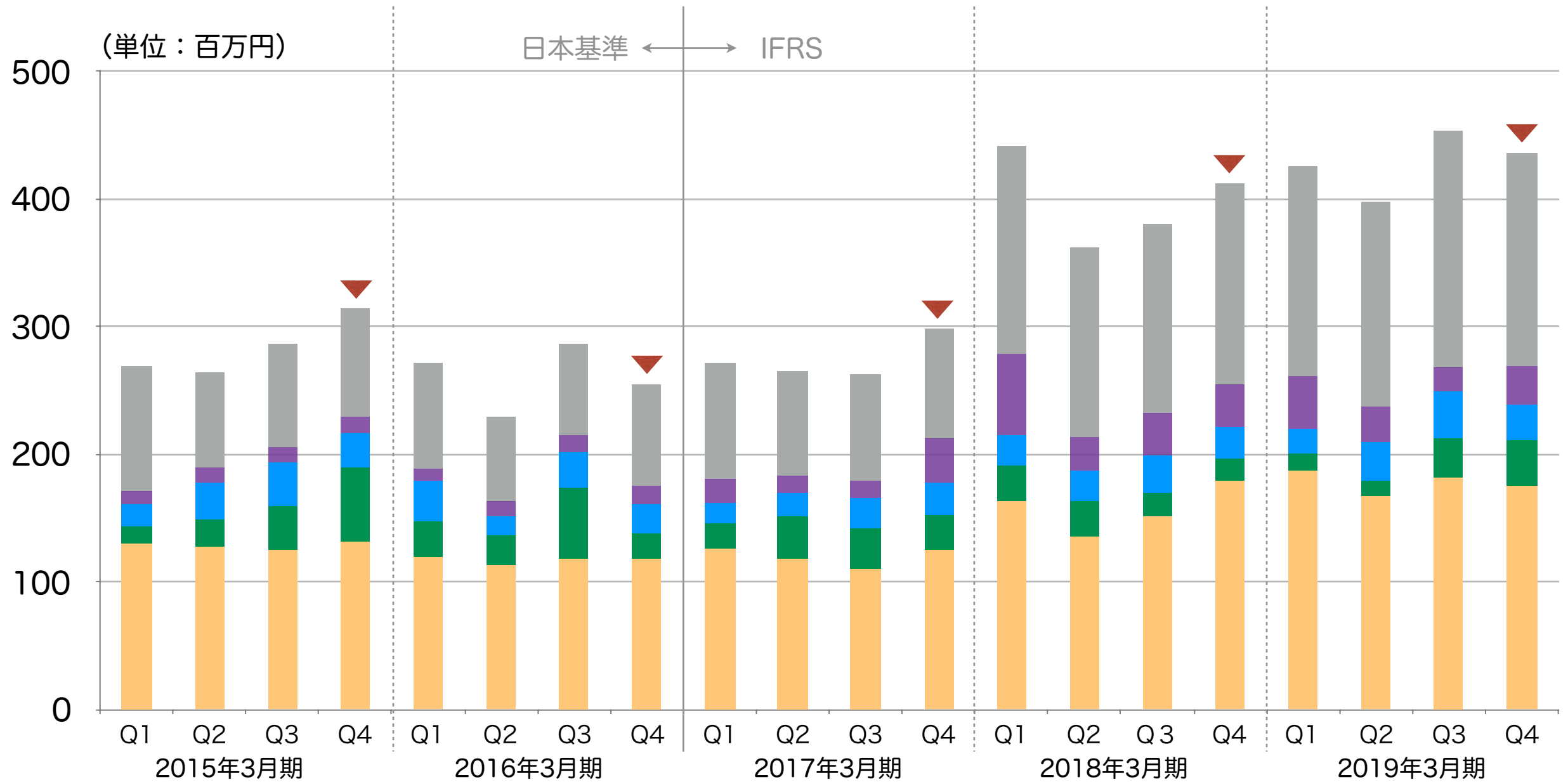
■ 第4四半期としてライセンス以外の売上区分で過去最高



サービス	1	3	2	3	1	3	3	2	2	3	3	1	347	254	503	207	366	315	468	435
サポート	163	162	162	164	162	171	179	190	183	190	195	196	204	206	209	213	214	217	222	224
サブスク	41	44	47	50	54	59	60	66	65	72	76	75	75	79	81	85	86	93	98	103
ライセンス	119	155	151	178	111	150	165	209	109	151	125	174	134	175	136	202	127	183	133	195
合計	325	365	363	396	330	384	408	467	360	416	399	446	760	714	930	706	793	808	920	957

# 販売管理費推移（四半期別）

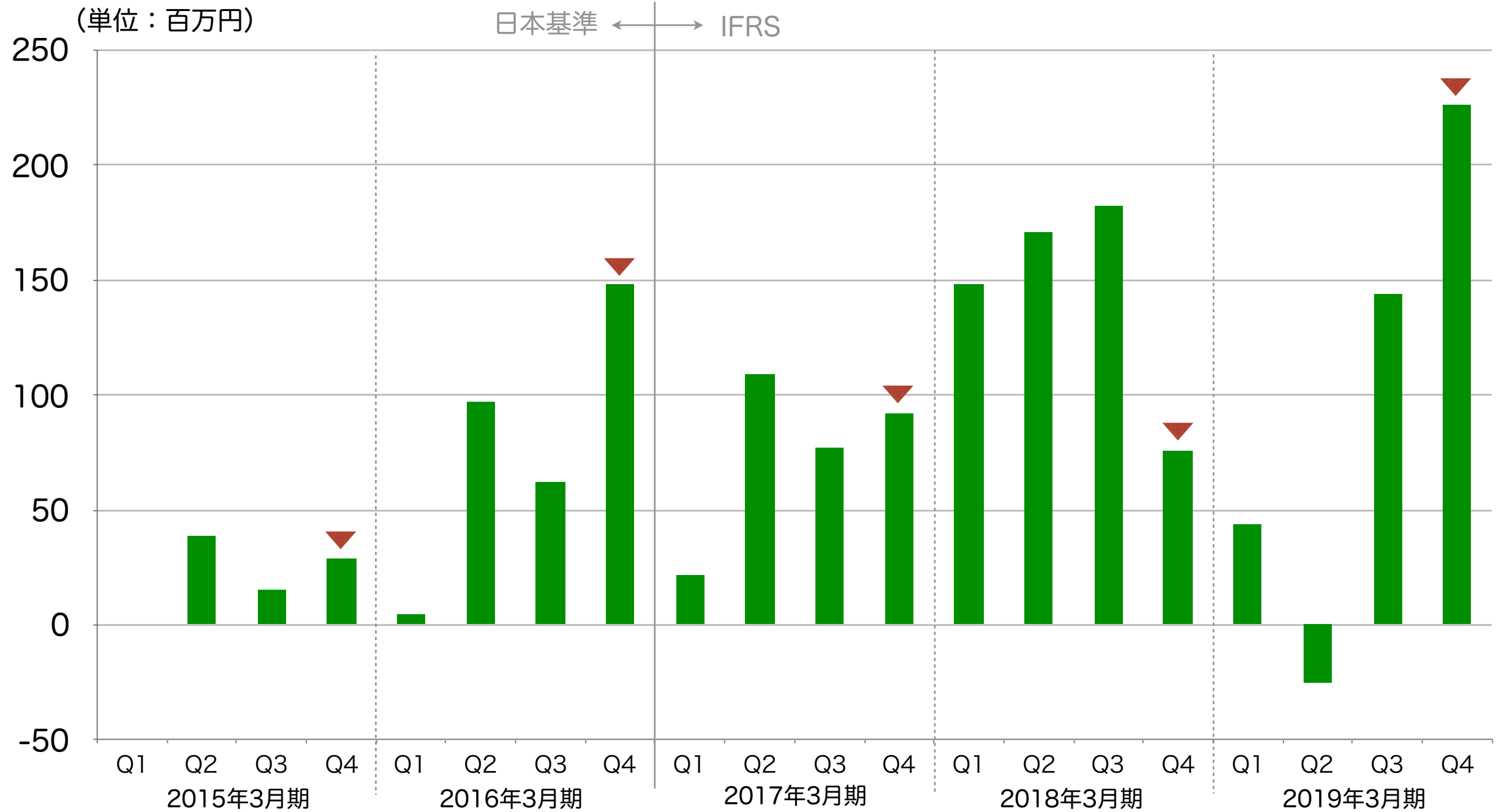
■ 主に研究開発費が増加



	2015年3月期	2016年3月期	2017年3月期	2018年3月期	2019年3月期															
	Q1	Q2	Q3	Q4	Q1	Q2	Q3	Q4	Q1	Q2	Q3	Q4	Q1	Q2	Q3	Q4	Q1	Q2	Q3	Q4
その他	98	74	81	85	83	67	72	80	91	83	83	86	163	148	149	157	164	160	186	168
支払報酬	10	12	12	13	10	12	13	14	19	13	14	34	64	26	33	33	41	28	19	30
広告・販促費	17	29	34	27	31	14	28	22	17	19	24	25	24	24	29	26	20	30	37	28
研究開発費	13	21	35	58	28	24	55	21	21	33	31	29	28	28	18	16	13	12	30	36
人件費	131	127	125	132	120	113	119	118	126	118	111	125	163	136	152	180	188	168	182	175
販売管理費計	269	263	287	315	272	230	287	255	273	266	263	299	442	362	381	411	426	398	455	436

# 営業利益推移（四半期別）

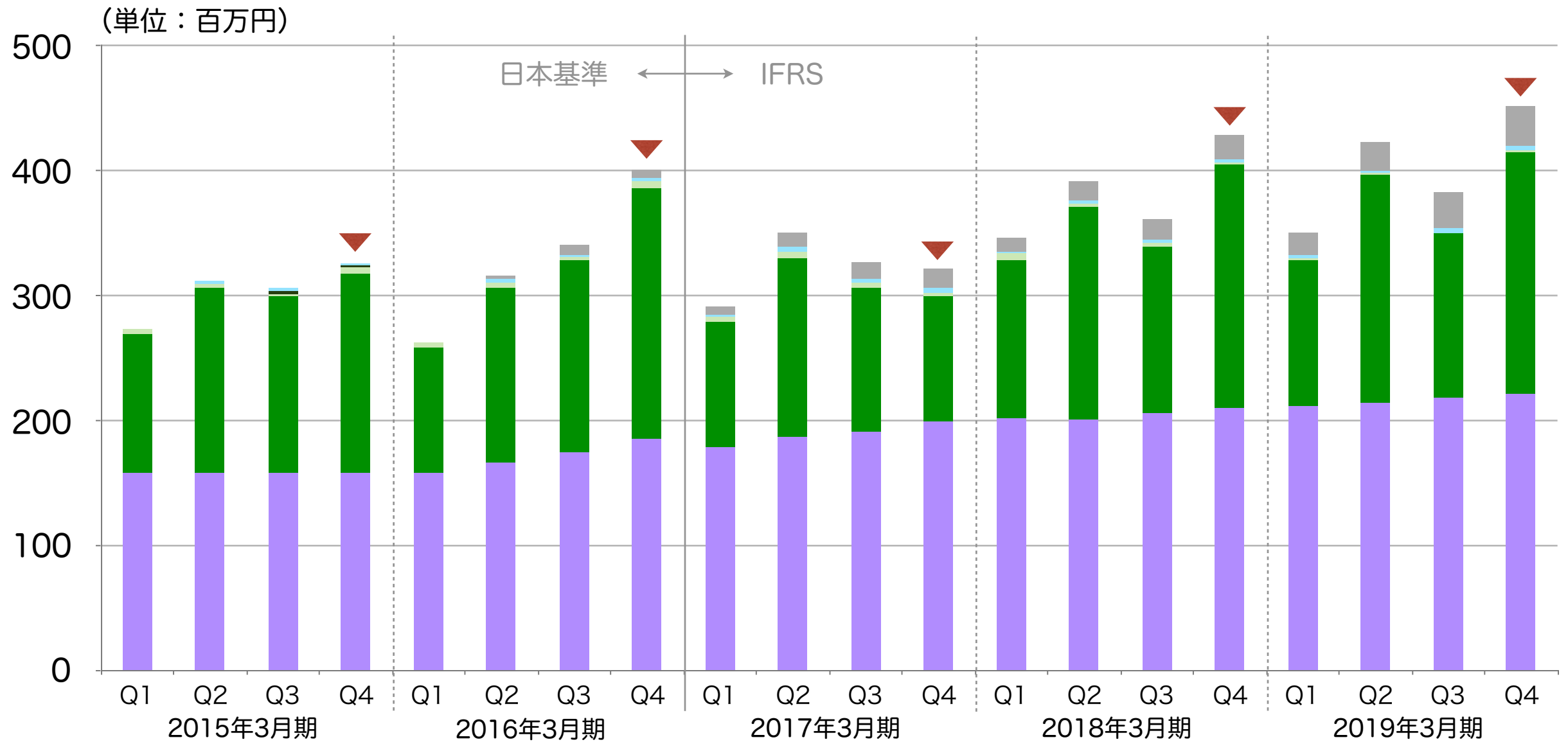
■前年同期（第4四半期）より営業利益が大幅増加。



営業利益	▲0	39	15	29	4	97	62	148	22	109	77	92	148	171	182	76	44	▲25	144	226
------	----	----	----	----	---	----	----	-----	----	-----	----	----	-----	-----	-----	----	----	-----	-----	-----

# ASTERIA売上（四半期別）

■ 第4四半期としてASTERIA売上過去最高

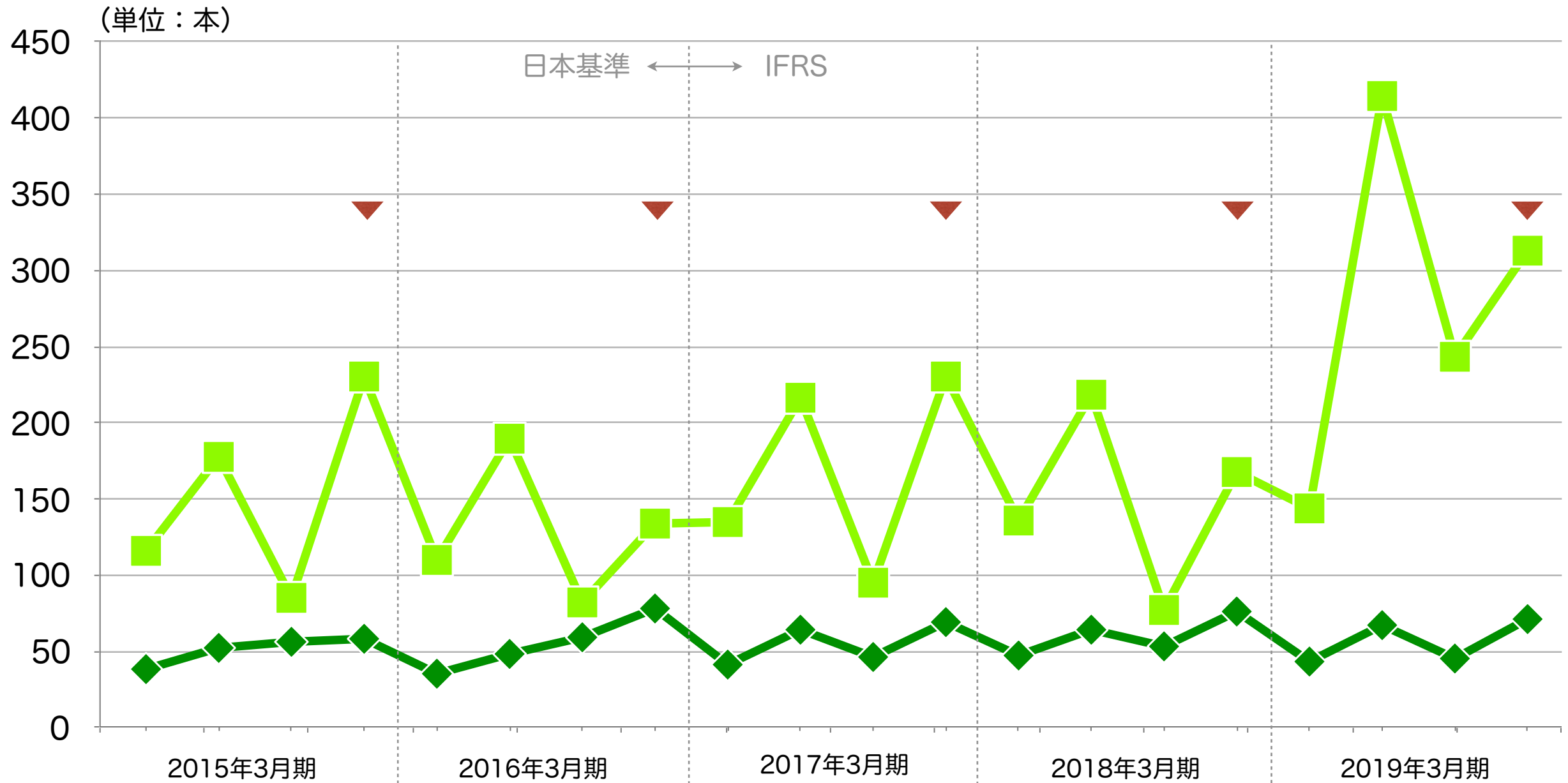


	2015年3月期	2015年3月期	2015年3月期	2015年3月期	2016年3月期	2016年3月期	2016年3月期	2016年3月期	2017年3月期	2017年3月期	2017年3月期	2017年3月期	2018年3月期	2018年3月期	2018年3月期	2018年3月期	2018年3月期	2019年3月期	2019年3月期	2019年3月期	2019年3月期
	Q1	Q2	Q3	Q4	Q1	Q2	Q3	Q4	Q1	Q2	Q3	Q4	Q1	Q2	Q3	Q4	Q1	Q2	Q3	Q4	
サブスク	0	0	0	0	0	3	8	7	7	12	14	11	11	14	17	18	18	23	29	32	
役務	0	3	2	2	0	3	2	2	1	3	3	1	2	3	3	3	3	1	3	4	
MDM	1	0	3	1	0	0	0	0	0	0	0	0	0	0	0	0	0	0	0	0	
WARP Lite	4	2	2	6	4	4	2	6	4	6	3	8	5	3	3	2	1	2	1	1	
WARP	110	149	141	158	101	139	154	200	100	143	116	162	127	170	133	195	117	182	131	193	
サポート	159	158	158	159	158	167	175	186	179	187	191	193	202	201	206	210	212	215	219	222	
合計	274	314	306	326	266	317	344	402	294	353	327	375	346	391	361	429	351	423	384	452	

# ASTERIAライセンス数（四半期別）



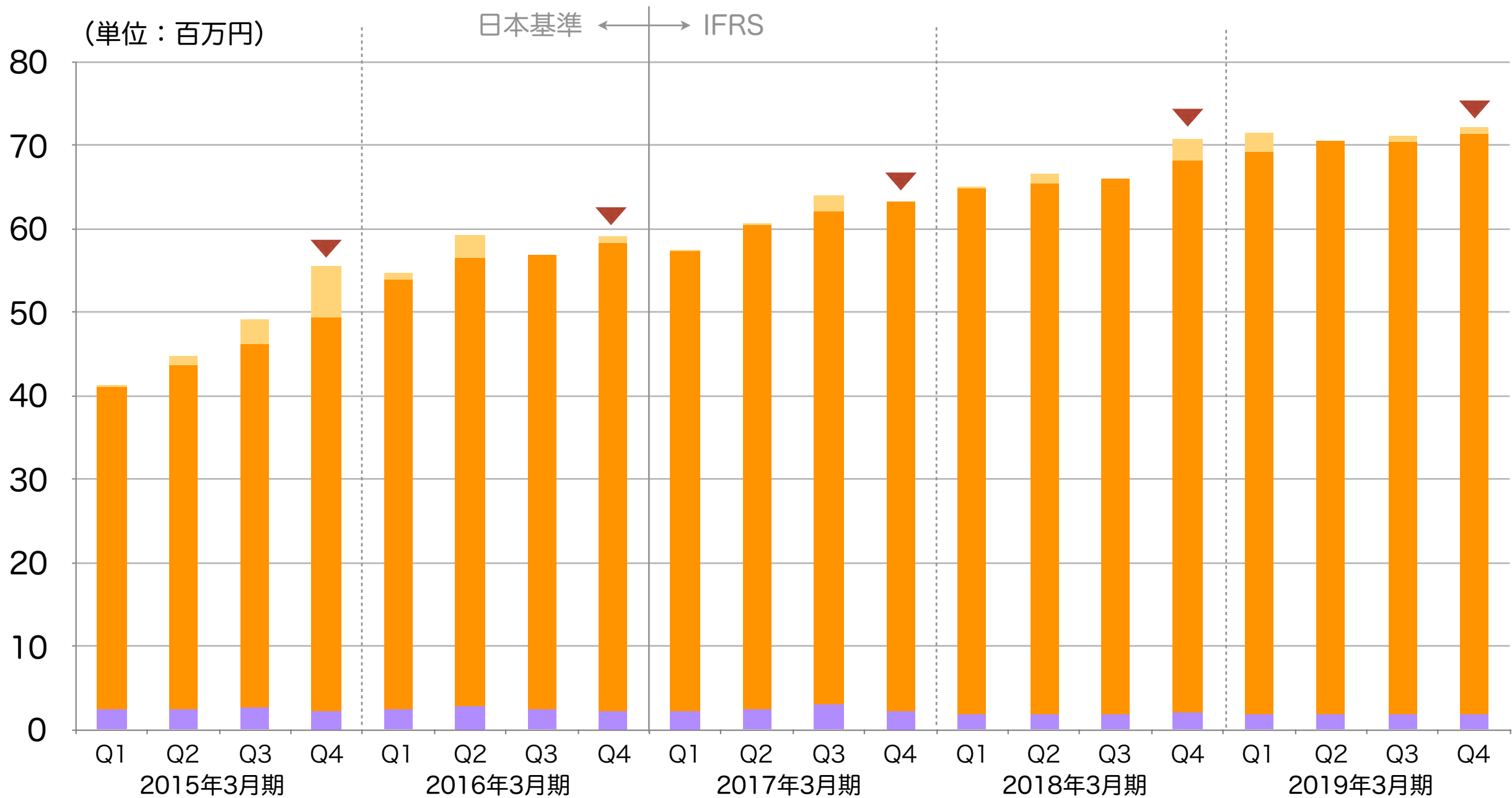
■ 第4四半期としてASTERIAライセンス数（合計）過去最高



	Q1	Q2	Q3	Q4	Q1	Q2	Q3	Q4	Q1	Q2	Q3	Q4	Q1	Q2	Q3	Q4	Q1	Q2	Q3	Q4
ASTERIA WARP Lite	116	178	85	231	110	190	82	134	135	217	95	231	136	219	77	168	144	416	244	314
ASTERIA WARP	38	52	55	58	35	48	59	78	41	64	46	69	47	64	53	76	43	67	45	71

# Handbook売上（四半期別）

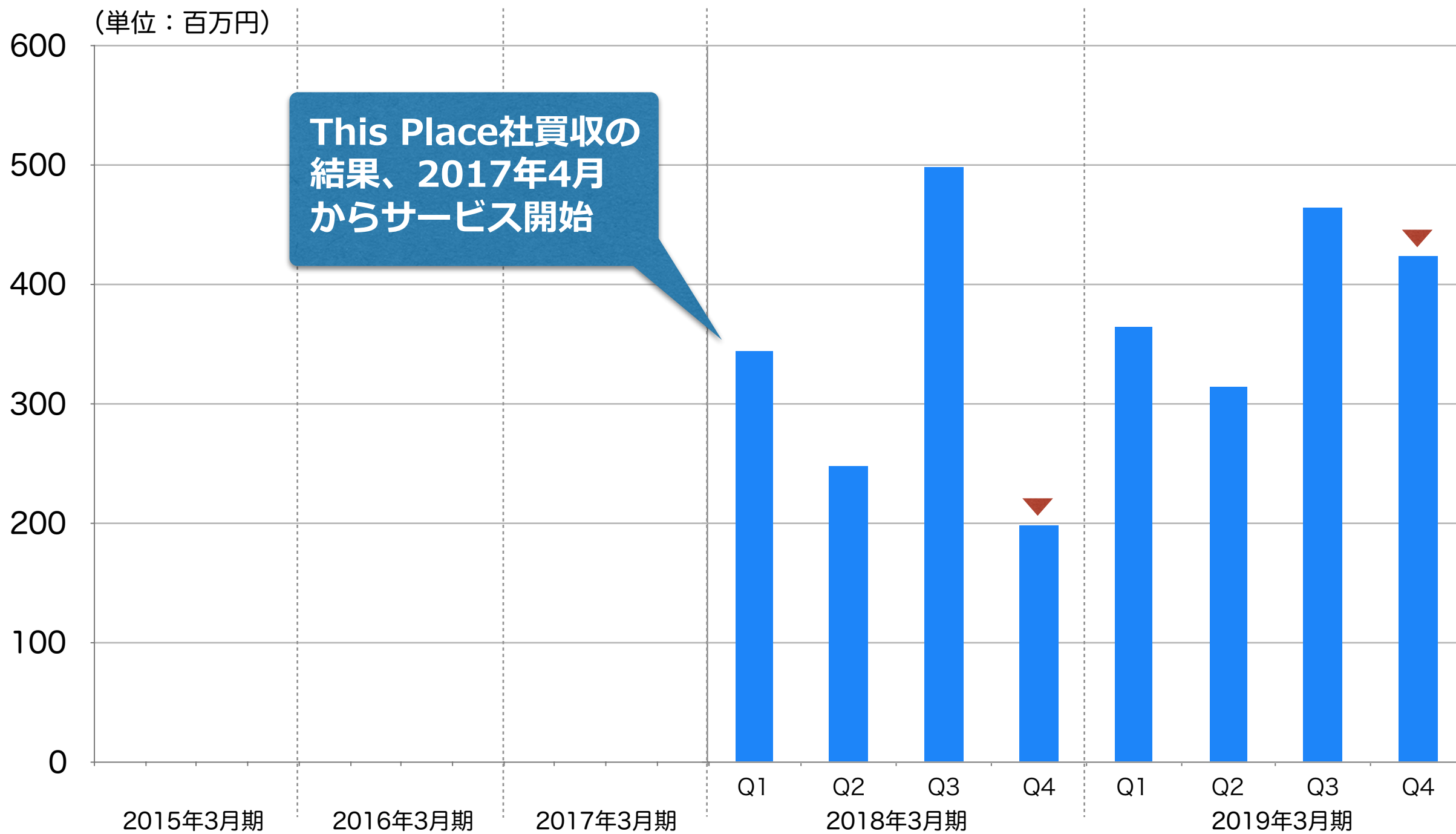
■ 第4四半期としてHandbook売上過去最高



ライセンス版	0	0	2	6	0	2	0	0	0	0	2	0	0	1	0	3	2	0	1	1
クラウド版	38	41	43	47	51	53	54	56	55	58	59	61	63	63	64	66	67	69	68	70
サポート	2	2	2	2	2	2	2	2	2	3	3	2	2	2	2	2	2	2	2	2
合計	41	44	49	55	54	59	56	59	57	61	64	63	65	67	66	71	72	71	71	72

# デザインサービス売上（四半期別）

- 前年同期（第4四半期）より売上が大幅増加
- 四半期における売上の上下変動は、主に会計上の認識タイミングのズレによるもの



This Place社買収の結果、2017年4月からサービス開始

デザインサービス	-	-	-	-	-	-	-	-	-	-	-	-	345	249	498	198	364	314	465	424
----------	---	---	---	---	---	---	---	---	---	---	---	---	-----	-----	-----	-----	-----	-----	-----	-----