

決算概要

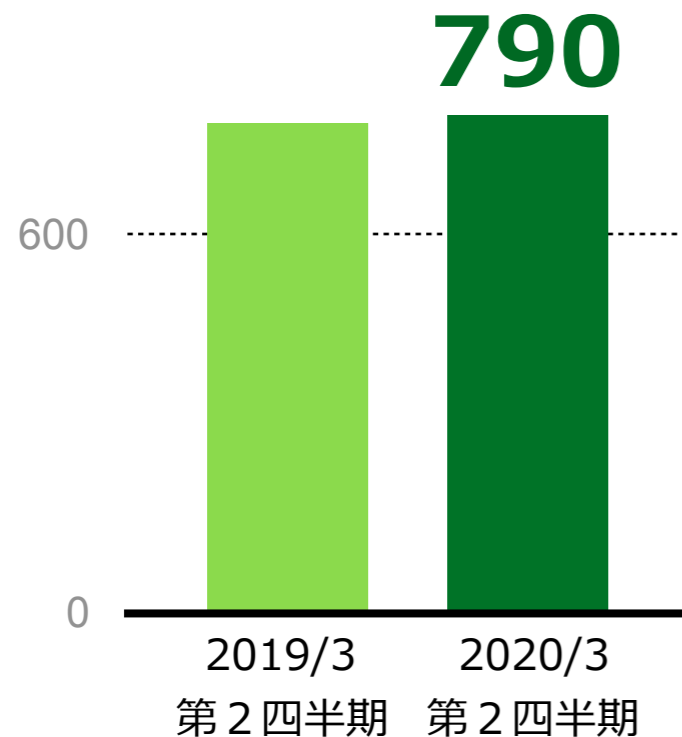
2020年3月期 第2四半期決算
(国際会計基準 = IFRS)

ビジネスユニット別売上収益推移

エンタープライズ

前期比 **102.0%**

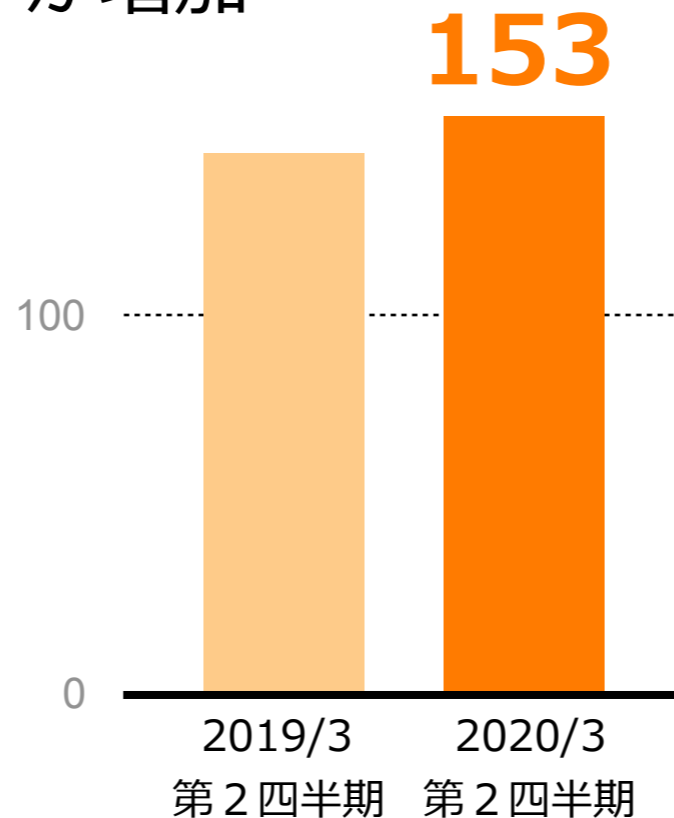
- ✓引き続きRPA導入意欲が高い
- ✓Coreが堅調に推移



ネットサービス

前期比 **106.9%**

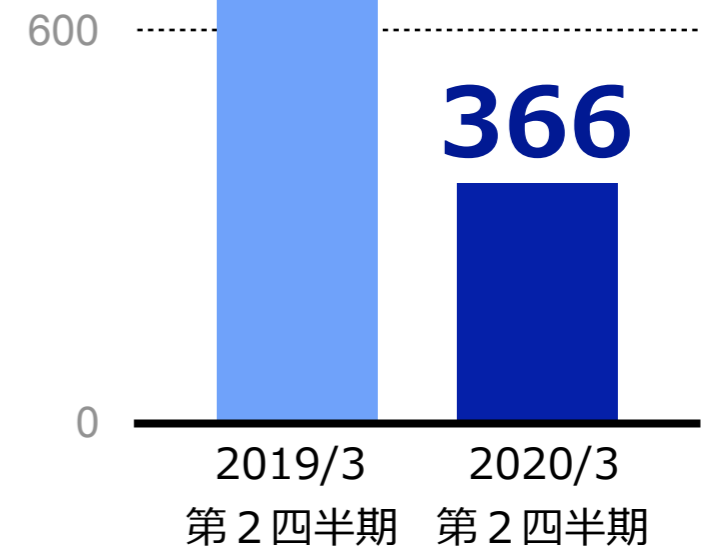
- ✓Sales Techが幅広い業界で拡大し、販売が増加



デザインサービス

前期比 **54.0%**

- ✓米国の2つの重要顧客の経営環境の影響を受け大幅な減収

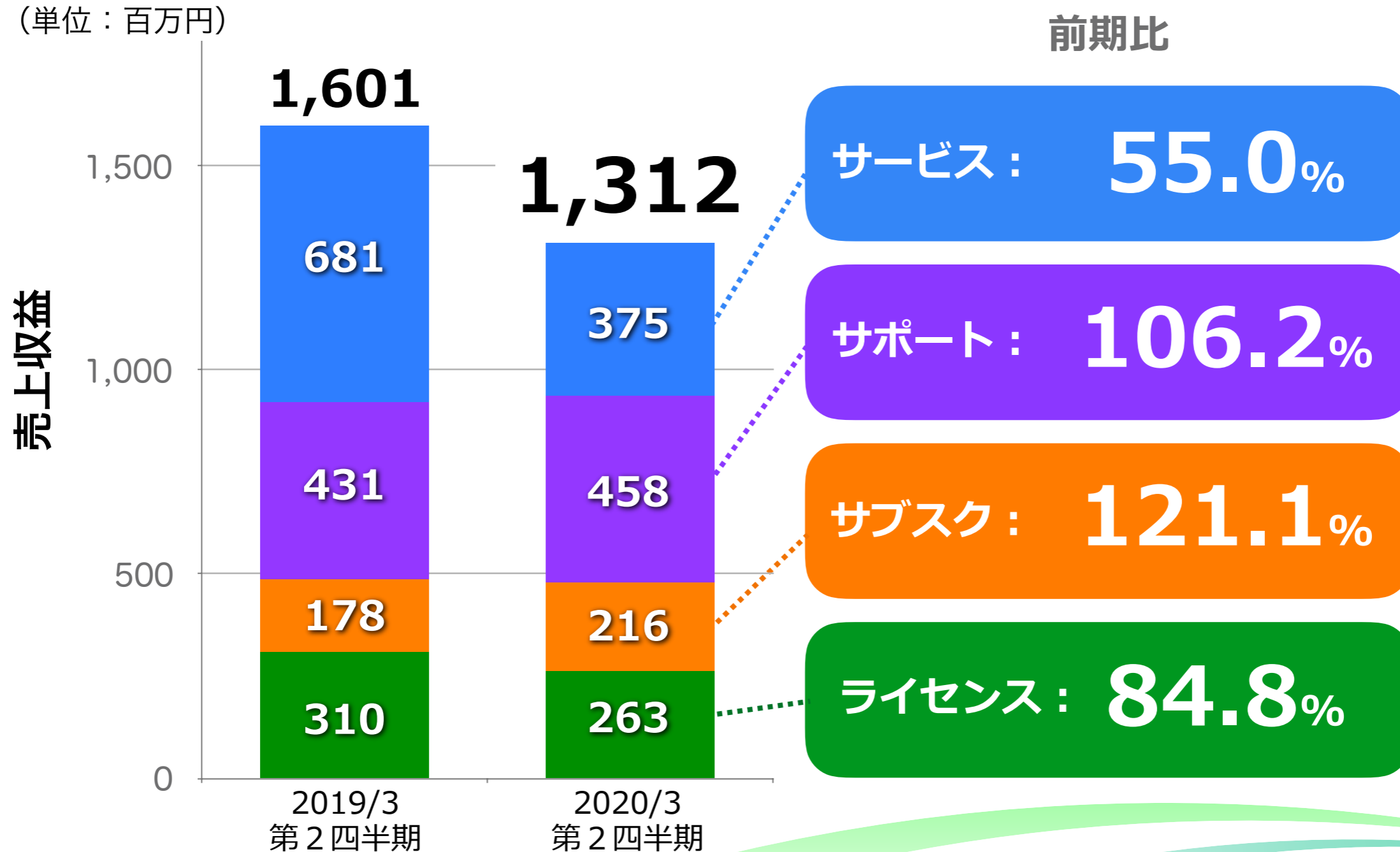


■ 主要3ビジネスユニット合計の全売上収益に占める割合は99.7%

売上区分（タイプ）別売上収益推移

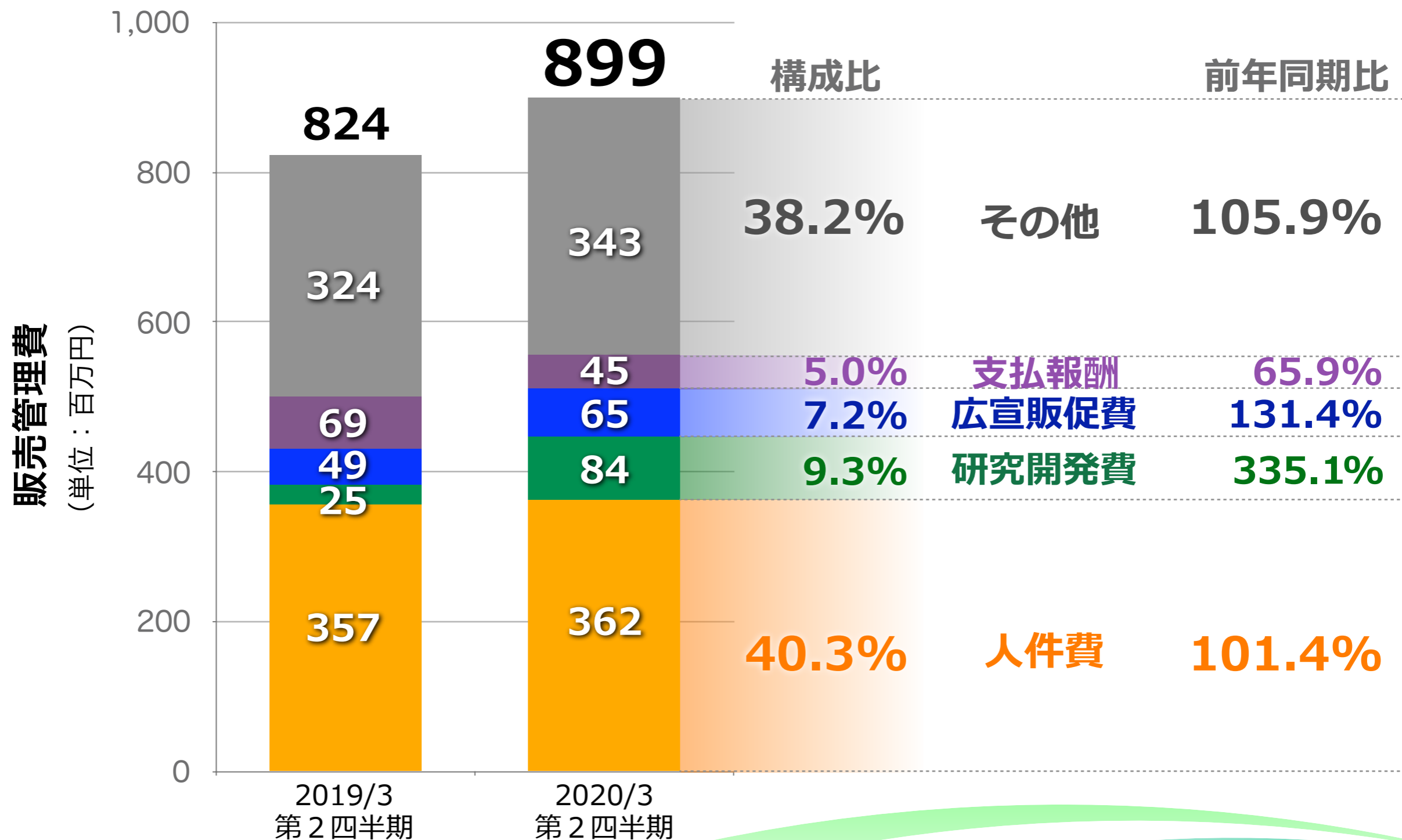
- 「サービス」はデザインサービスの落ち込みで一時的に大幅減。
- 「サブスク」は2桁増。

(単位：百万円)



販売管理費の推移と内訳

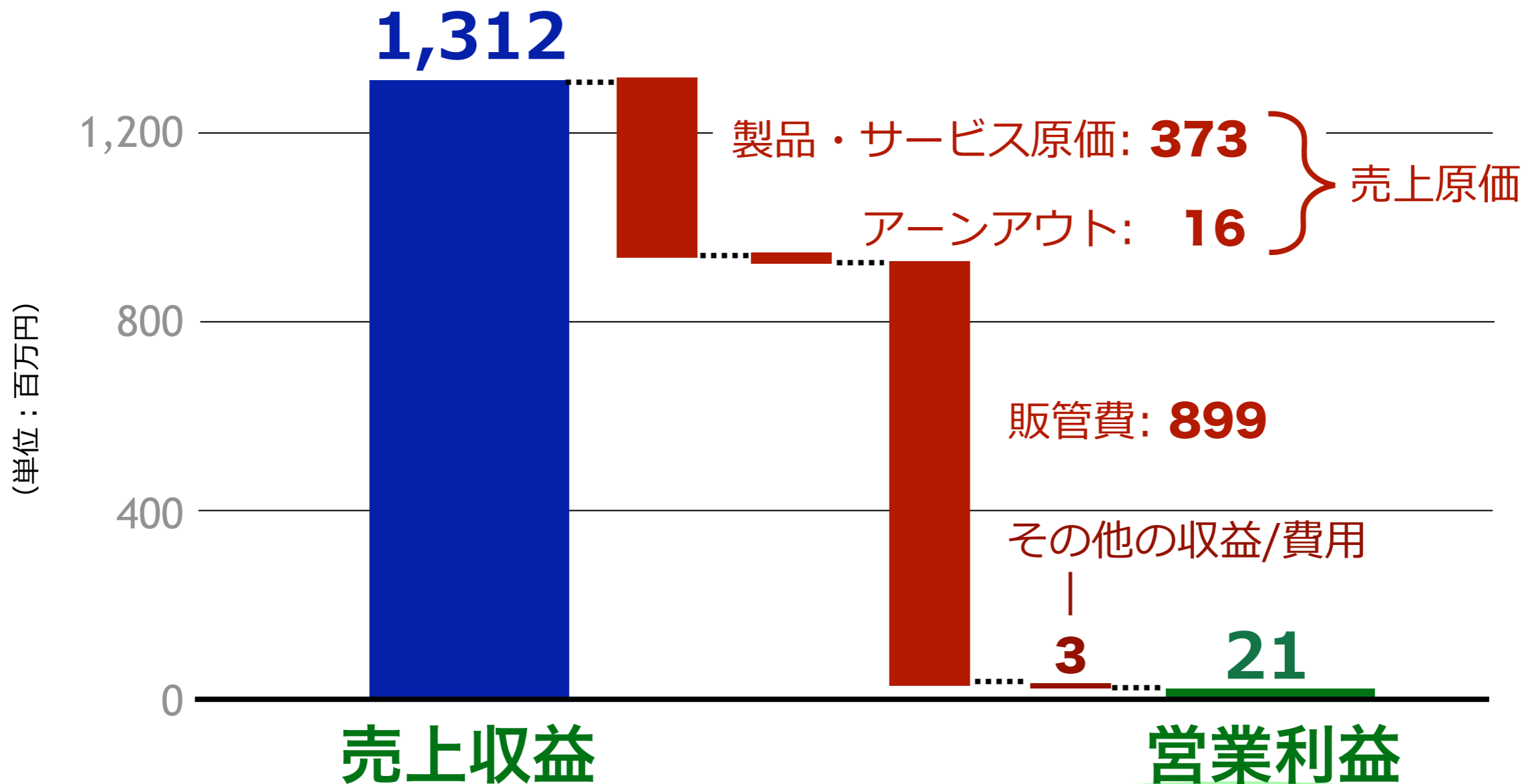
- 新製品の出荷に伴い広宣販促費と研究開発費が増加。
- デザインサービスの減収に伴い人件費増を抑制。



売上収益から営業利益までの内訳

- デザインサービスの収益減により、前期比で売上収益は減少するも、売上原価の圧縮により営業利益は前期比で増加。

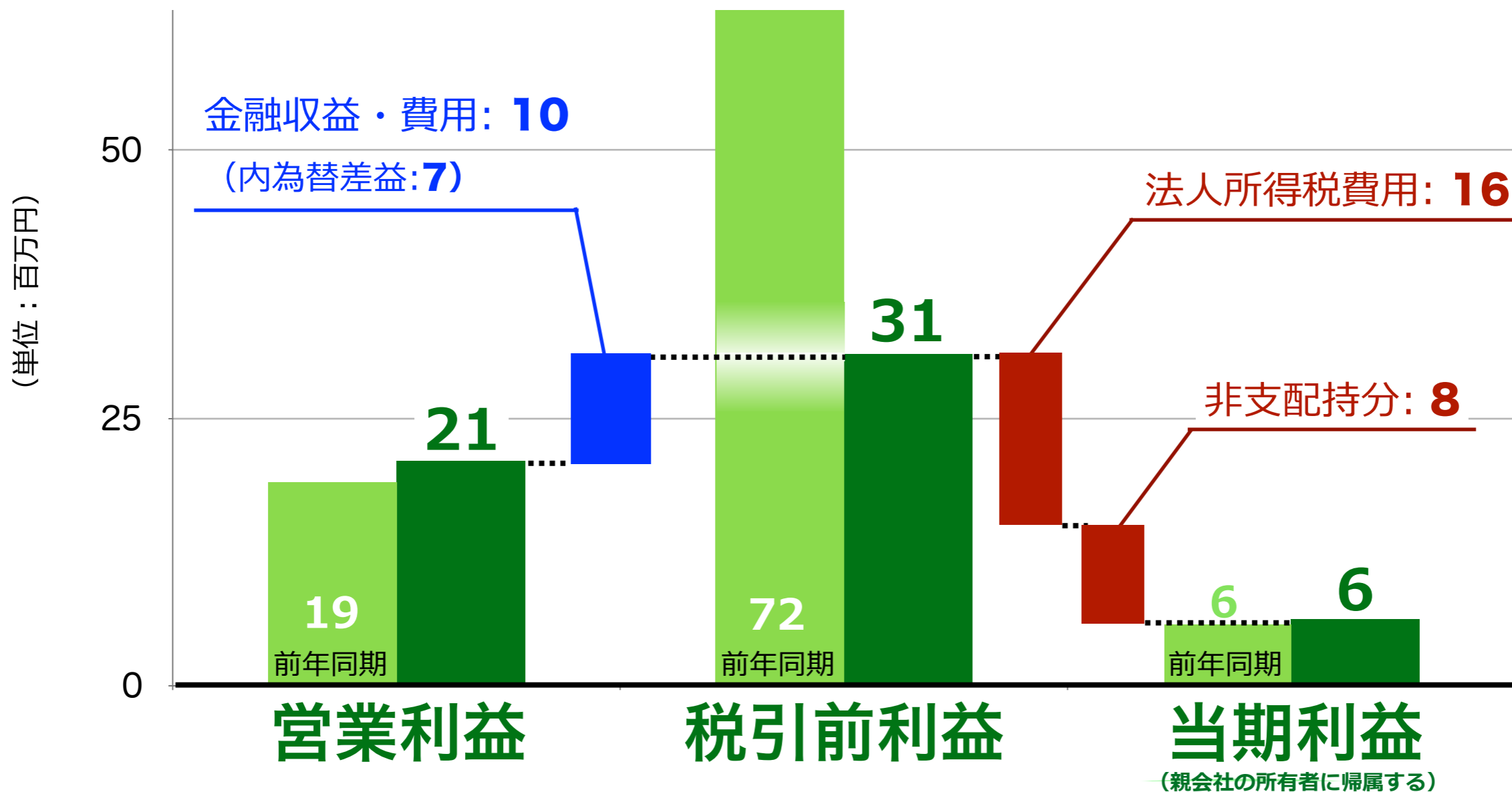
2020年3月期 第2四半期



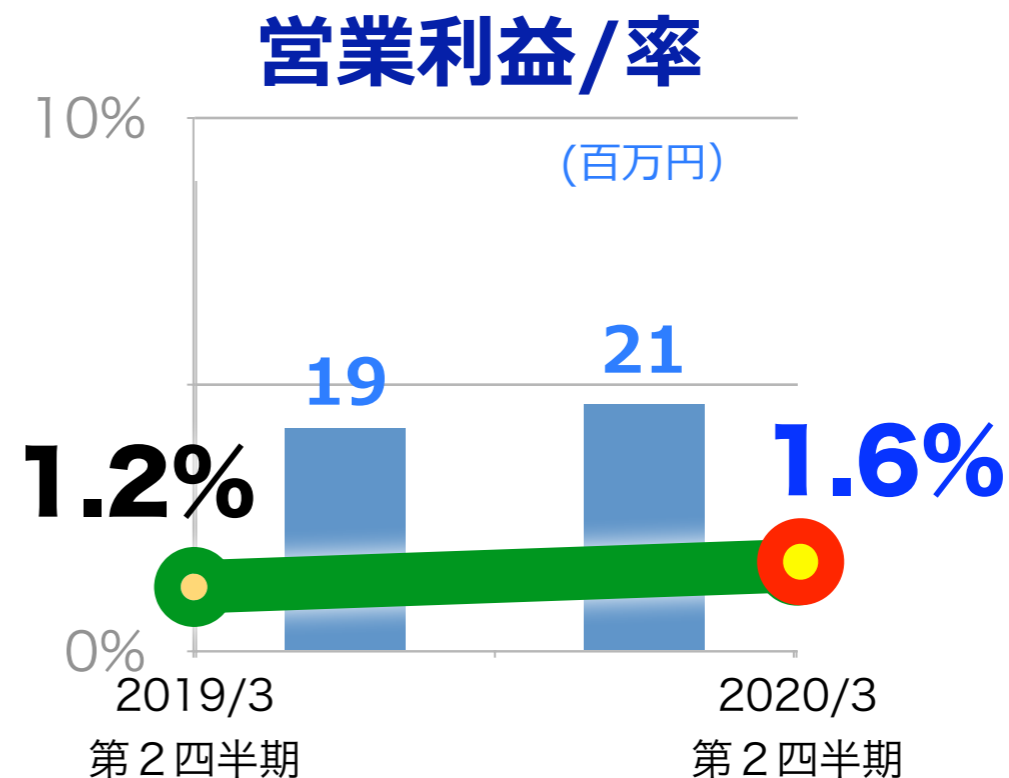
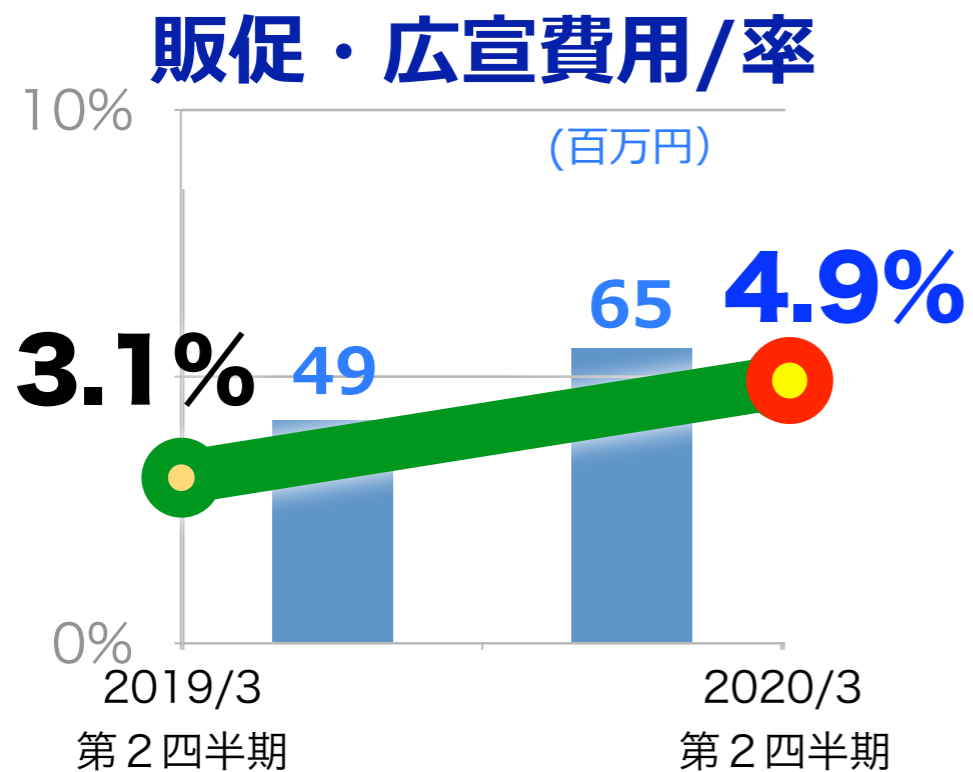
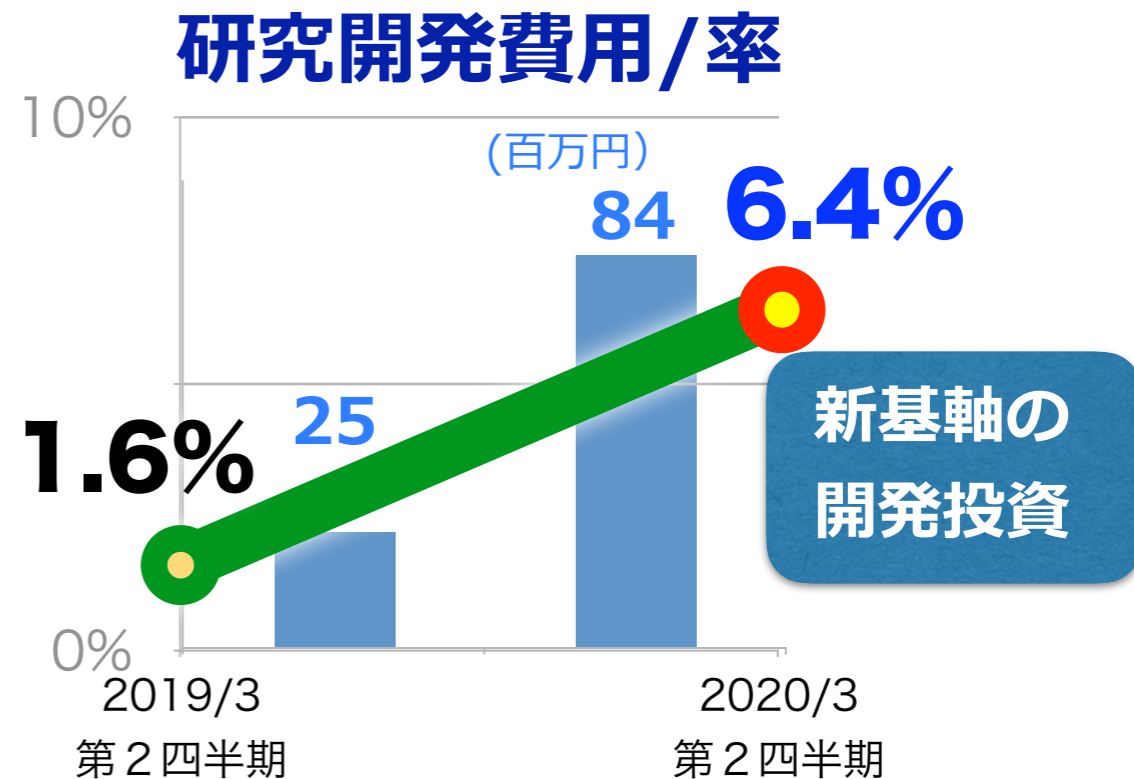
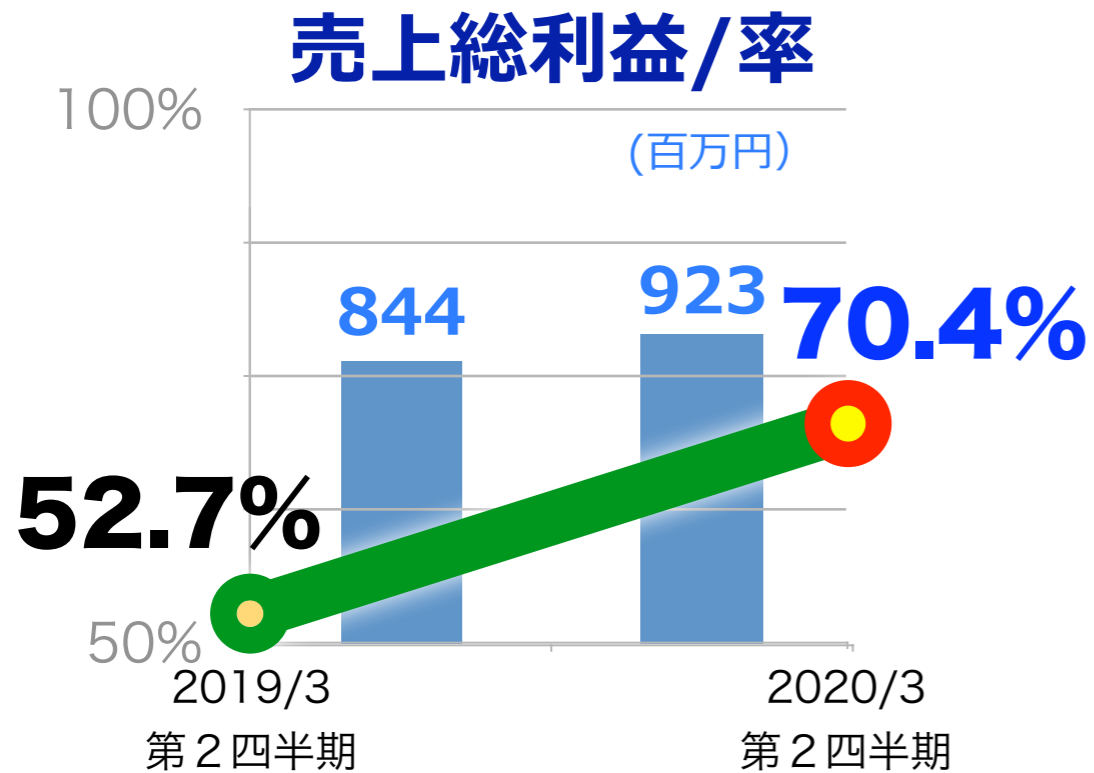
営業利益/税引前利益/当期利益 (親会社の所有者に帰属する)

- 営業利益以下については特記事項なし。

2020年3月期 第2四半期



経営指標の推移 (前年同期比)



財政状態計算書

		2019年 3月31日	2019年 9月30日	増減
資産 の 部	現預金等	3,277	3,097	▲180
	営業債権	709	296	▲413
	その他流動資産	123	97	▲26
	有形固定資産	191	1,383	1,192
	のれん	1,347	1,197	▲151
	無形資産	144	103	▲41
	投資等その他	1,325	1,557	232
	資産合計	7,117	7,730	613
負債 の 部	借入金	100	100	-
	営業債務	92	110	18
	未払法人所得税等	152	36	▲116
	その他流動負債	749	781	32
	長期借入金	-	-	-
	その他非流動負債	634	1,594	960
負債合計	1,727	2,622	895	
資本 の 部	株主資本	5,381	5,299	▲82
	その他資本の構成要素	0	▲226	▲226
	非支配持分	8	35	27
	純資産合計	5,389	5,108	▲281

(単位：百万円)

■ 現預金等

3,097 百万円

■ 自己資本比率

65.6%

✓ 長期借入金：無し
→ 積極的な投資に耐えうる
極めて健全な財務体質

キャッシュ・フロー計算書

- 営業キャッシュフローは**3億円超**のプラス。
- 今後の戦略的投資に向けて**30億円超**の潤沢な現預金等を有する。

(単位：百万円)	2019年3月期 第2四半期	2020年3月期 第2四半期
営業活動による キャッシュ・フロー	▲240	363
投資活動による キャッシュ・フロー	▲373	▲304
財務活動による キャッシュ・フロー	▲460	▲119
現金及び現金同等物の 期末残高	3,269	3,097



2020年3月期 第2四半期 決算説明会

お問い合わせは：03-5718-1655

本説明会及び説明資料に含まれる将来の見通しに関する部分は、現時点で入手可能な情報に基づき判断したものであり、多分に不確定な要素を含んでおります。実際の業績等は、さまざまな要因の変化等により、これらの見通しと異なる場合がありますことをご承知おきください。

(証券コード：3853)